



# AVANCE METAS PLAN DE DESARROLLO

## Corte 27/05/19

TRANSMILENIO S.A.  
Mayo de 2019

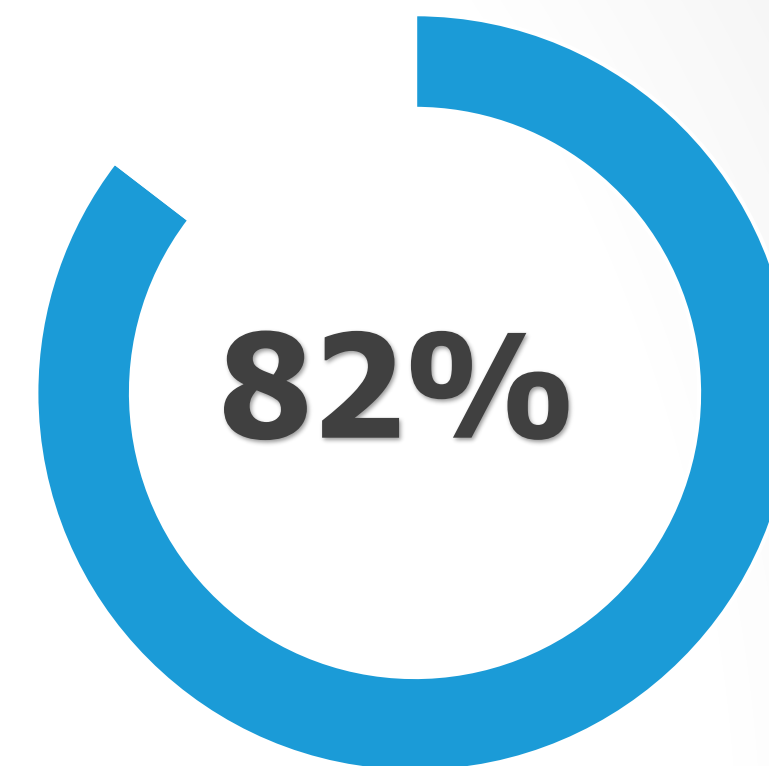
Alcaldía de Bogotá

Diseño e implementación de una (1) estrategia integral de cultura ciudadana para el Sistema de Transporte Masivo de Bogotá



## Ejecución Física de las Metas PDD

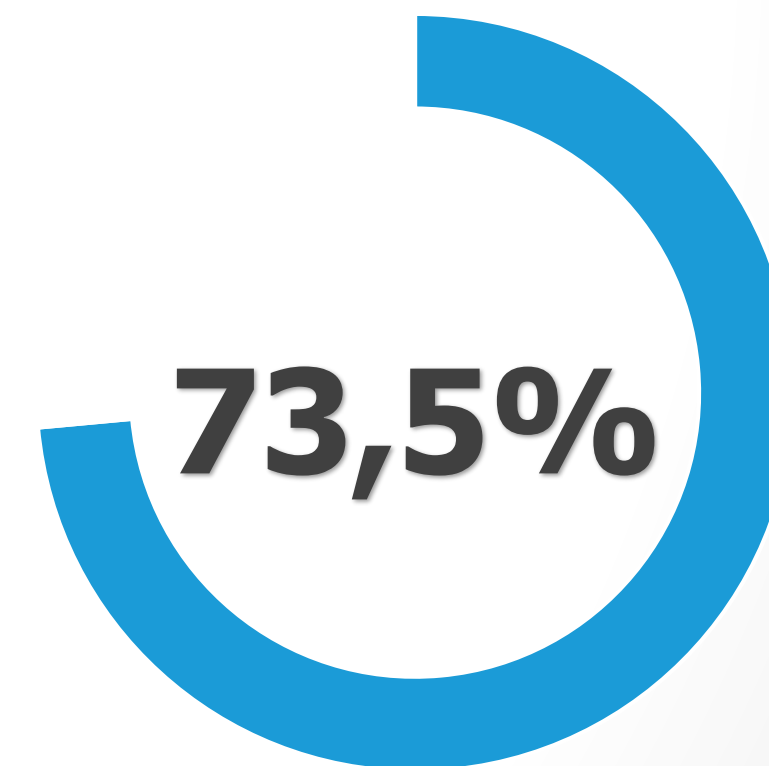
Programación 2016-2019	Ejecución Acumulada
1	0,82



## Ejecución Presupuestal de las Metas PDD

Programación 2016-2019	Ejecución Acumulada
\$31,348	\$23,049

\*Cifras en Miles de millones





Encuesta de medición de impacto del "Modelo de Gestión Social y Cultura Ciudadana de TransMi"

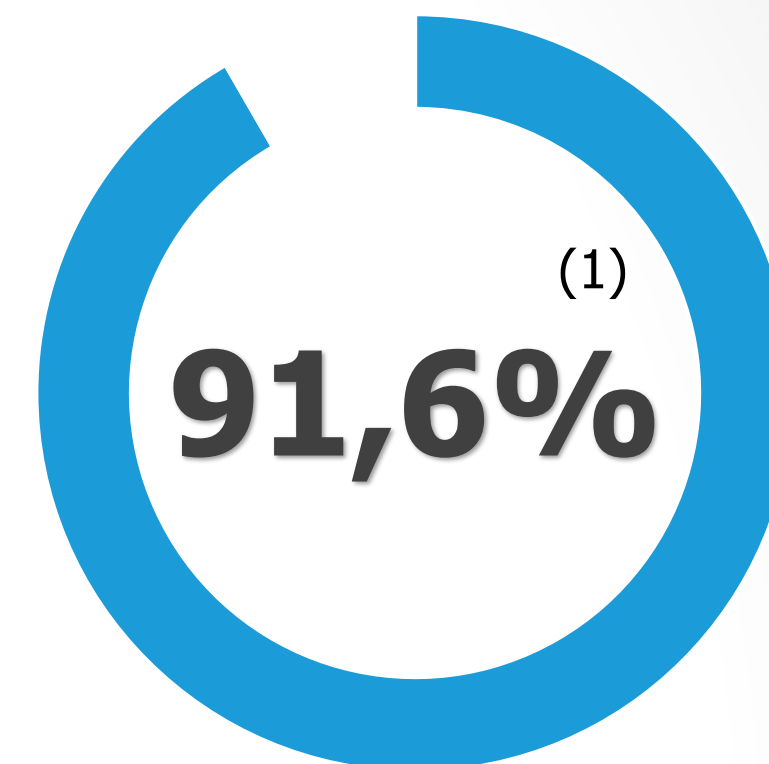
Convocatorias "TransMi 2019" del Portafolio Distrital de Estímulos a la Cultura Ciudadana

Disminuir a 80% la percepción de inseguridad en el Sistema de Transporte Masivo



## Ejecución Física de las Metas PDD

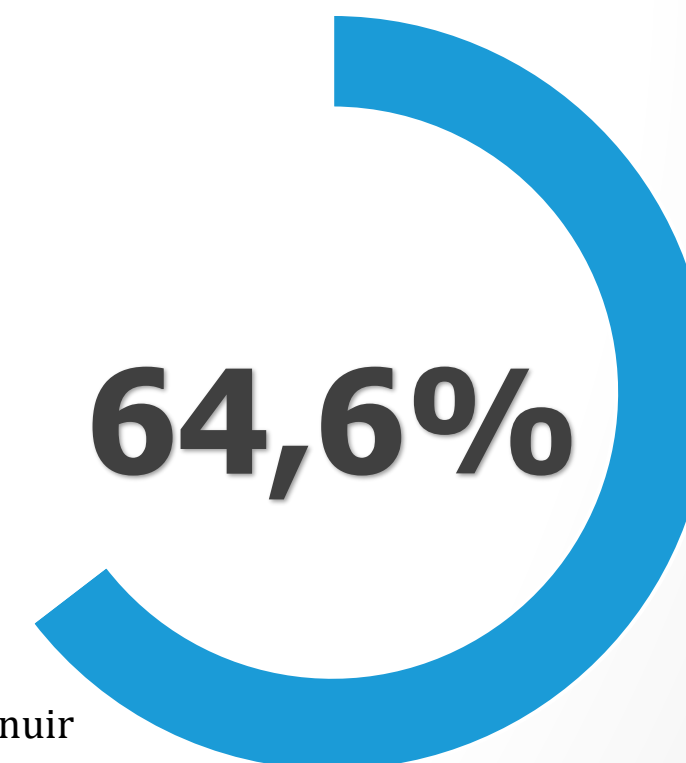
Programación 2016-2019	Ejecución Acumulada
Disminuir del 86% al 80%	Se disminuyó al 80,5%



## Ejecución Presupuestal de las Metas PDD

Programación 2016-2019	Ejecución Acumulada
\$76,428	\$49,364

\*Cifras en Miles de millones



(1) : El avance porcentual está calculado de la siguiente forma: 5.5 puntos porcentuales disminuidos de los 6 puntos porcentuales programados a disminuir

No apoyes las ventas ambulantes en el SITP di

**#NO GRACIAS**

**una simple expresión**

que contribuye a tener un mejor Sistema.



Anfitriones

Mediadores sociales

Capacitaciones

Campaña "No Gracias"

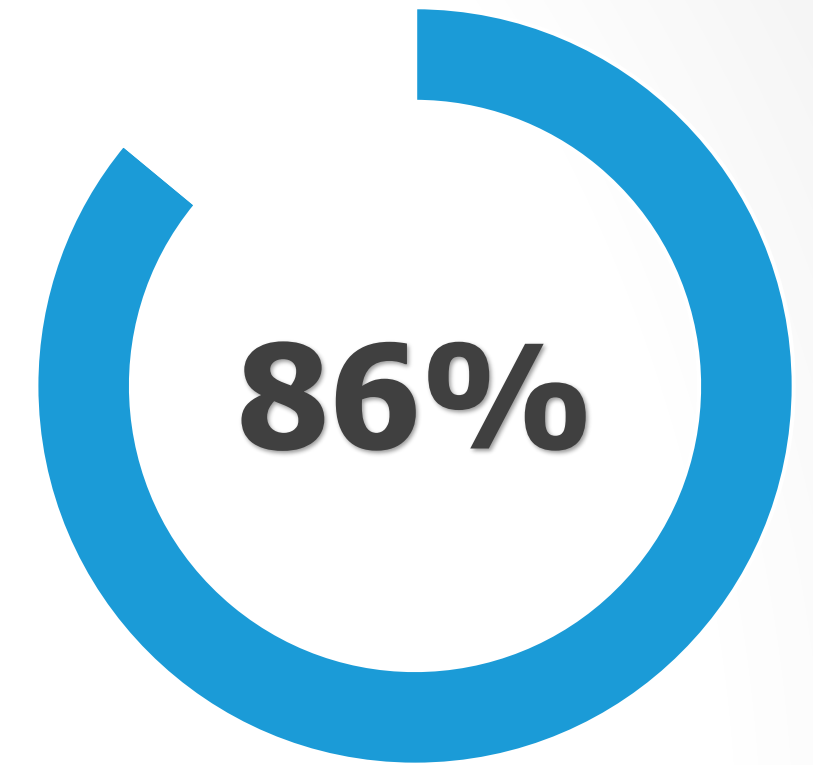
Otras acciones interinstitucionales

Revisión e implementación del 100% de los servicios troncales y rutas zonales



## Ejecución Física de las Metas PDD

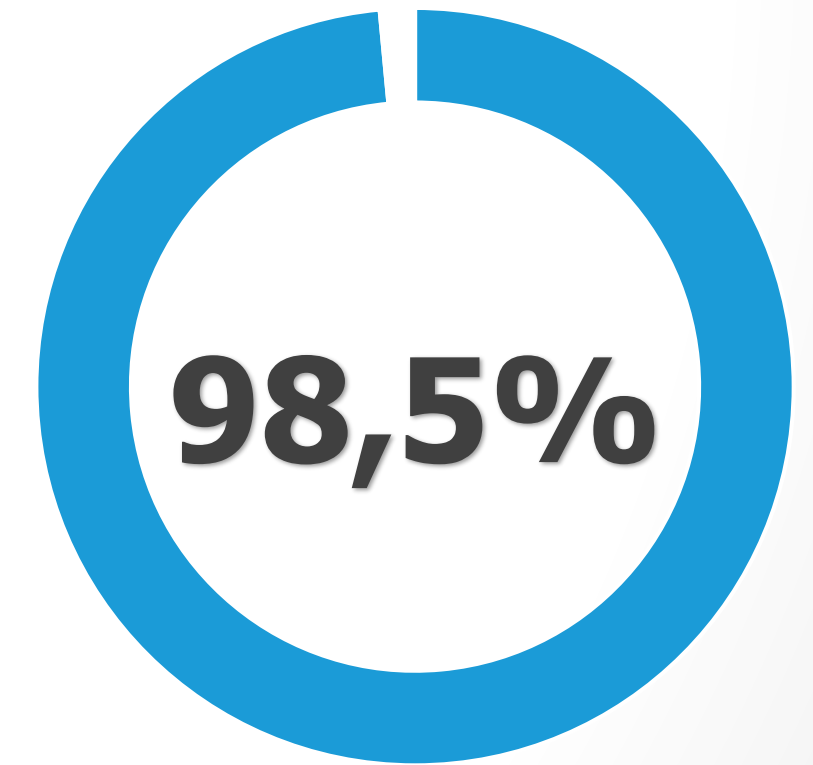
Programación 2016-2019	Ejecución Acumulada
100%	86%



## Ejecución Presupuestal de las Metas PDD

Programación 2016-2019	Ejecución Acumulada
\$34,526	\$34,012

\*Cifras en Miles de millones





Cambios Operativos:

• Se han efectuado 956

Modificación de rutas Zonales


• 316

Modificación de rutas troncales:

• 129

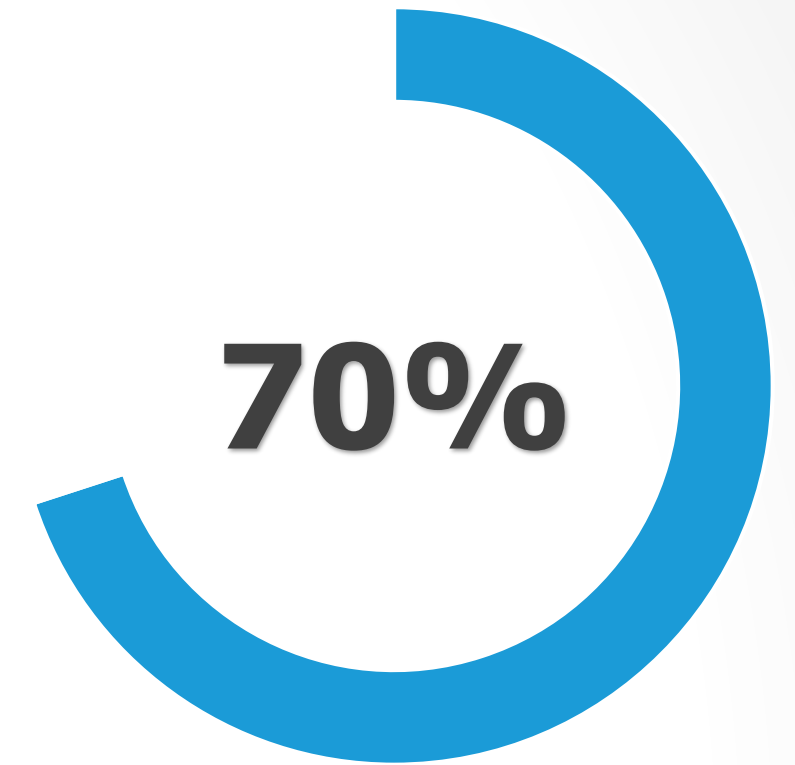
Programas- Proyectos y metas de Plan Distrital de Desarrollo a cargo de TRANSMILENIO S.A

Diseño y puesta en marcha del 100% del Plan Anti evasión en el Sistema de Transporte Público



## Ejecución Física de las Metas PDD

Programación 2016-2019	Ejecución Acumulada
100%	70%




## Ejecución Presupuestal de las Metas PDD

Programación 2016-2019	Ejecución Acumulada
\$64,644	\$35,046

\*Cifras en Miles de millones







Incremento en los servicios de vigilancia

De 62 servicios sin arma a 158

De 52 servicios con caninos a 76

Nuevos puntos de unidades antievasión(Ricaurte y Marly)

Nuevos aditamentos al torniquete (Etib)

Talleres pedagógicos (Colados e infractores del CNPC)

Resultados línea base troncal

Programas- Proyectos y metas de Plan Distrital de Desarrollo a cargo de TRANSMILENIO S.A

Aumentar en 5% el número total de viajes en Transporte Público



## Ejecución Física de las Metas PDD

Programación 2016-2019	Ejecución Acumulada
Aumentar 5%	Aumentó 4,14%



## Ejecución Presupuestal de las Metas PDD

Programación 2016-2019	Ejecución Acumulada
\$64,644	\$35,046

\*Cifras en Miles de millones



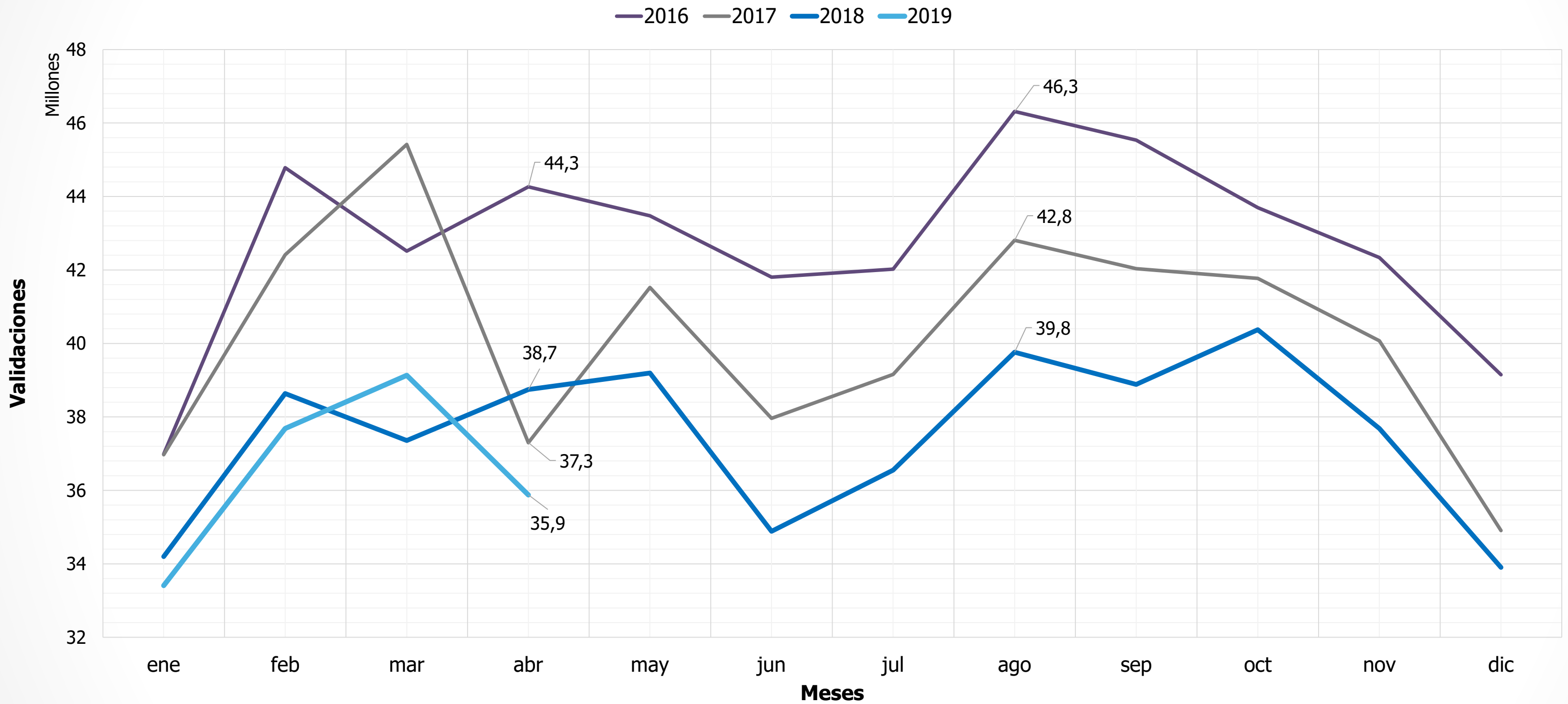


## Validaciones

2.525.523 en el troncal  
1.577.786 en el zonal  
1.400.000 provisional

47.14% del total de viajes que se realizan en la ciudad.

# ➤ Evolución de la demanda del Componente Zonal



Programas- Proyectos y metas de Plan Distrital de Desarrollo a cargo de TRANSMILENIO S.A

Alcanzar 170 km de troncales  
( Construir 57 Km nuevos de troncal)



## Ejecución Física de las Metas PDD

Programación 2016-2019	Ejecución Acumulada
Planificar y Gestionar recursos para 57 Km	Planificó y Gestionó recursos para 7,04 Km

**12,3%**<sup>(2)</sup>

## Ejecución Presupuestal de las Metas PDD

Programación 2016-2019	Ejecución Acumulada
\$3,216,575	\$685,789

\*Cifras en Miles de millones

**21,3%**

<sup>(2)</sup> : El reporte asignado a Transmilenio S.A. corresponde a la planificación y gestión de los recursos necesarios para la construcción de nuevos kilómetros de troncal. El avance físico en km construidos es competencia del IDU

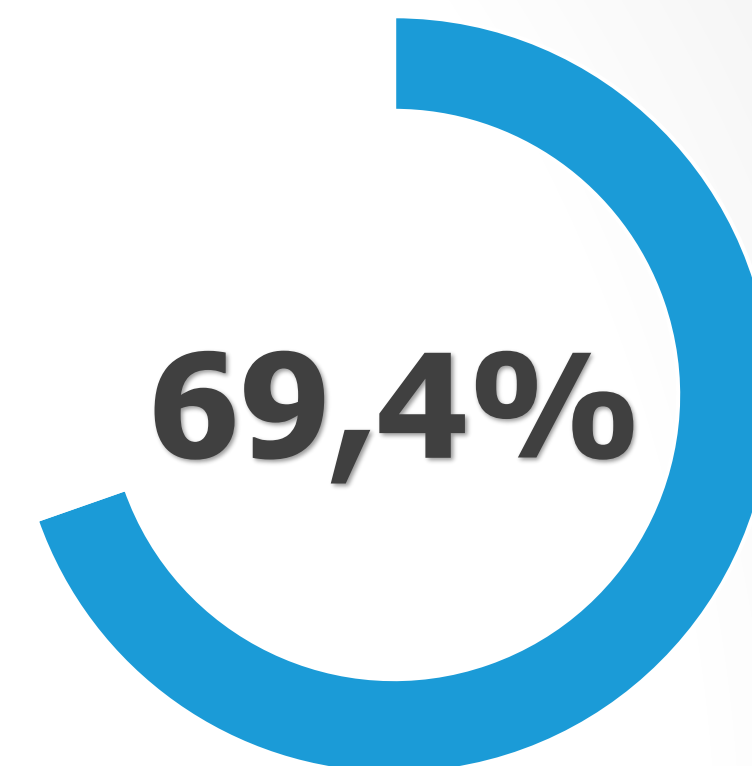
Programas- Proyectos y metas de Plan Distrital de Desarrollo a cargo de TRANSMILENIO S.A

Mantener 80% de satisfacción en los servicios prestados por las entidades del sector movilidad



## Ejecución Física de las Metas PDD

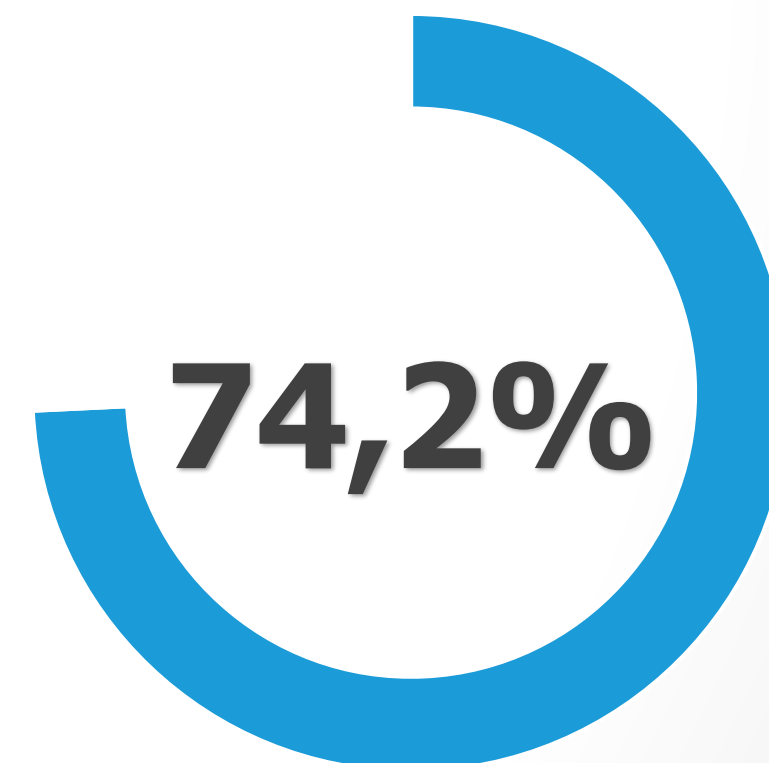
Programación 2016-2019	Ejecución Acumulada
80%	77,70%



## Ejecución Presupuestal de las Metas PDD

Programación 2016-2019	Ejecución Acumulada
\$53,237	\$39,523

\*Cifras en Miles de millones





Actividades pedagógicas del equipo de atención al usuario en vía

Reducción de 2 días en el promedio de atención de PQRS a los usuarios.

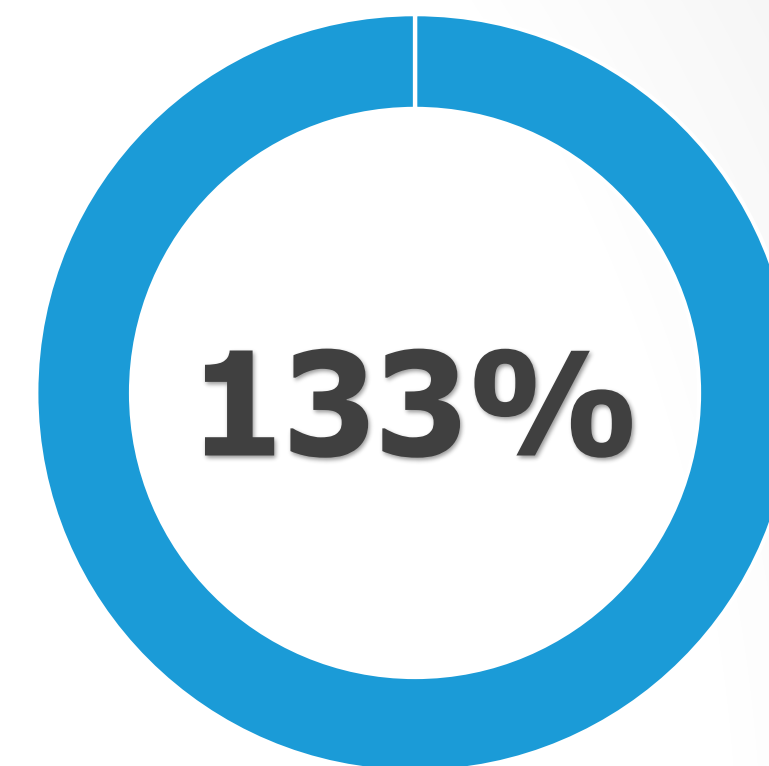
Programas- Proyectos y metas de Plan Distrital de Desarrollo a cargo de TRANSMILENIO S.A

Lograr un índice nivel medio de desarrollo institucional en el sector movilidad



## Ejecución Física de las Metas PDD

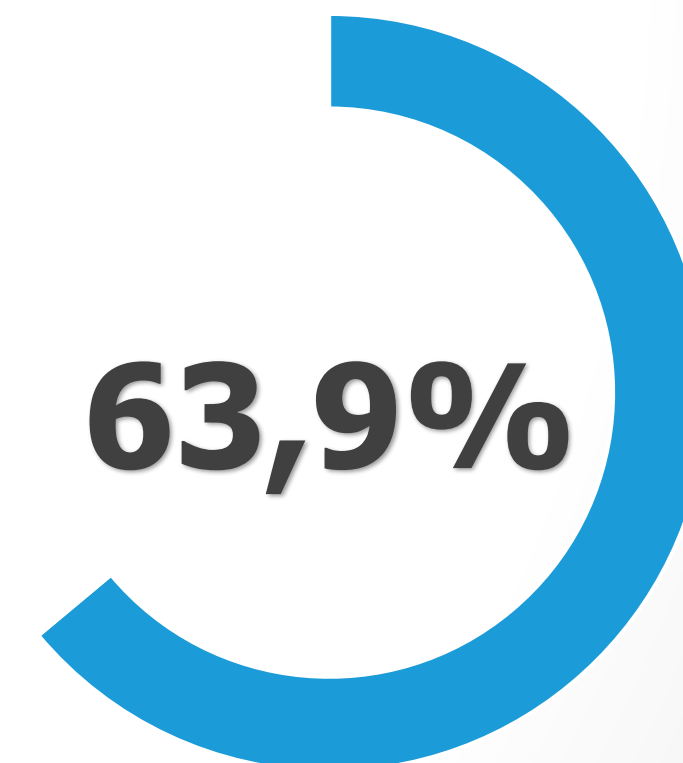
Programación 2016-2019	Ejecución Acumulada
Ubicarse en el quintil 3 en la evaluación de Implementación de MIPG de DAFP	Ubicación en el quintil 4 en la evaluación de Implementación de MIPG de DAFP



## Ejecución Presupuestal de las Metas PDD

Programación 2016-2019	Ejecución Acumulada
\$13,705	\$8,761

\*Cifras en Miles de millones





Programas- Proyectos y metas de Plan Distrital de Desarrollo a cargo de TRANSMILENIO S.A

Implementar 1500 ciclo parqueaderos en la ciudad asociados al Transmilenio



### Ejecución Física de las Metas PDD

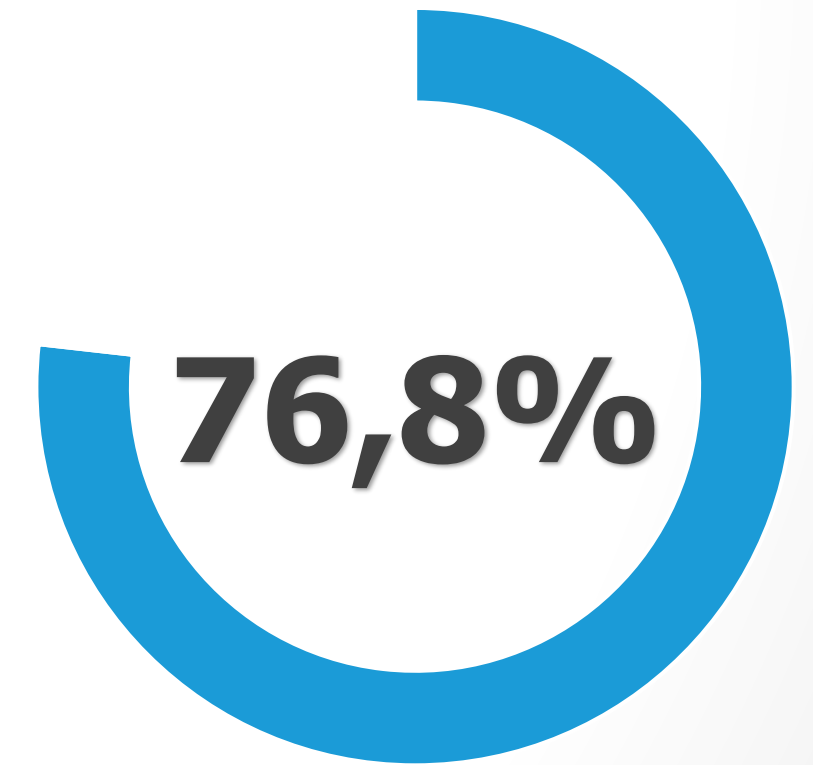
Programación 2016-2019	Ejecución Acumulada
1500	1502



### Ejecución Presupuestal de las Metas PDD

Programación 2016-2019	Ejecución Acumulada
\$1,353	\$1,039

\*Cifras en Miles de millones





Sofia Zarama  
[sofia.zarama@transmilenio.gov.co](mailto:sofia.zarama@transmilenio.gov.co)

Alcaldía de Bogotá