

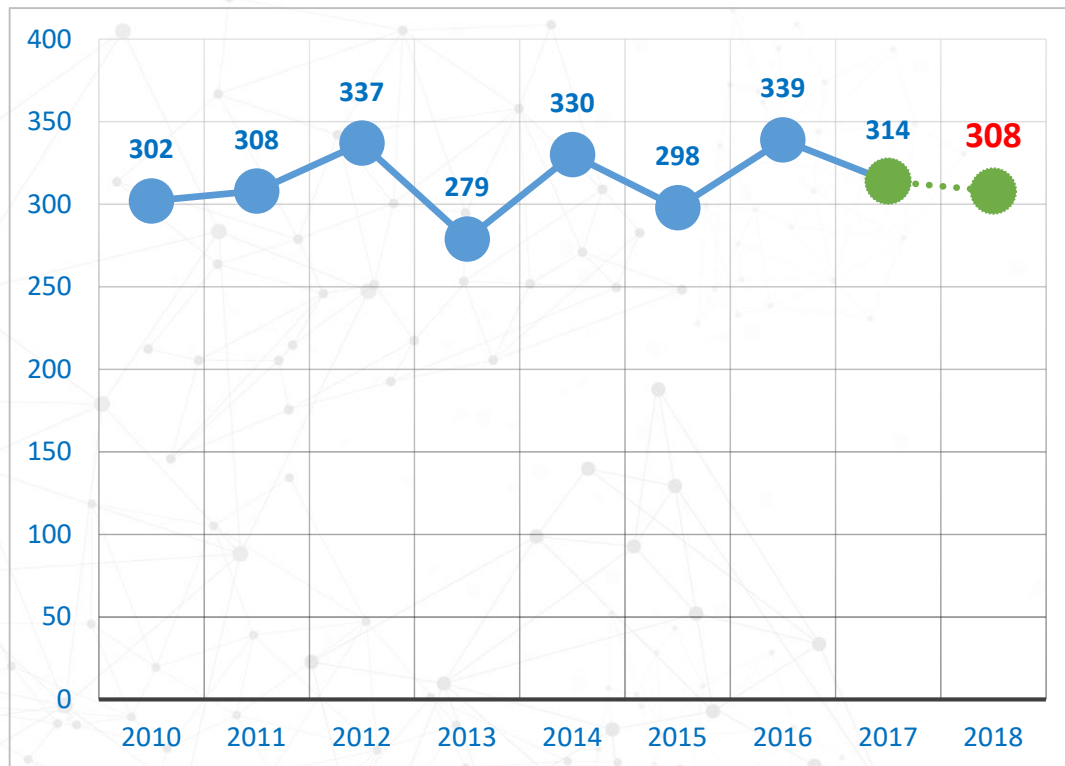
# Balance estadístico enero julio 2018

Siniestralidad vial  
17 de agosto de 2018





# Cifras generales fallecidos enero julio 2010-2018



—●— Datos consolidados    ●●● Datos preliminares

**6** Vidas salvadas en primer semestre de 2018 frente a 2017

Reducción en número de fallecidos

**↓ 2%**

**1<sup>ra</sup>** Vez en la década que se reduce el número de fatalidades por dos años consecutivos

# En qué hemos mejorado?

VISION  
CERO   BOG



ALCALDÍA MAYOR  
DE BOGOTÁ D.C.

BOGOTÁ  
MEJOR  
PARA TODOS



# Avances en peatones fallecidos

## Enero julio 2010-2018

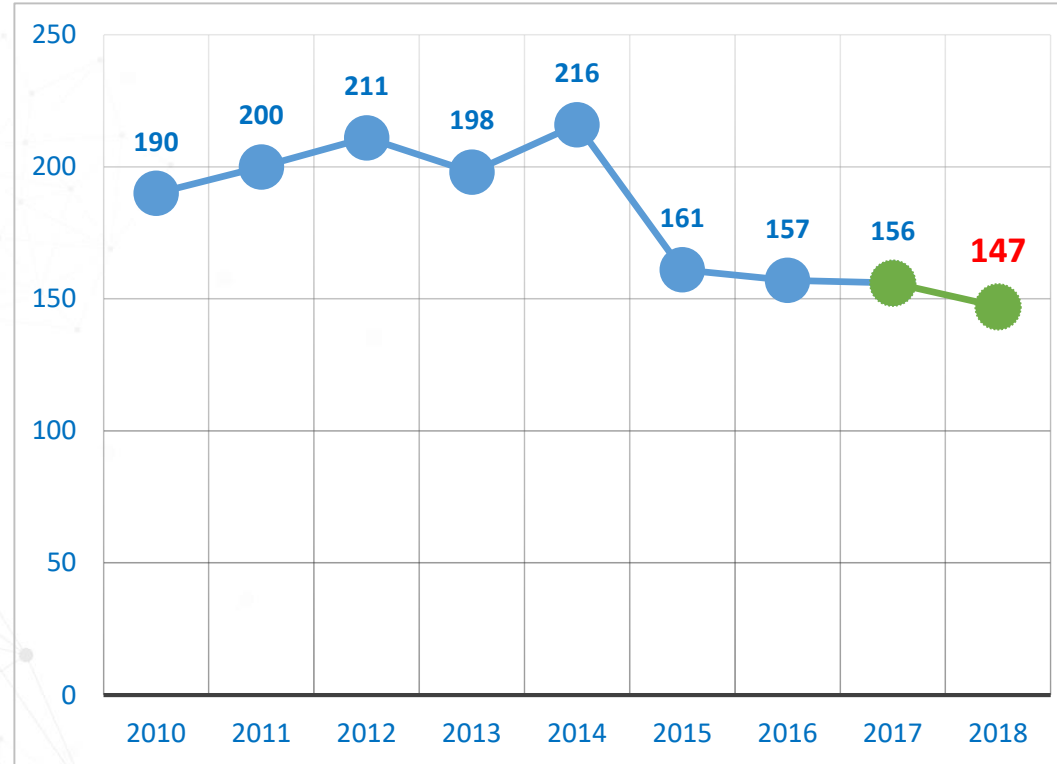


**9** peatones salvados entre enero y julio de 2018 frente a 2017

Reducción en número de peatones fallecidos

↓ **6%**

Enero julio de 2018 registró el menor número de peatones fallecidos en lo que va de la década



—●— Datos consolidados

●●● Datos preliminares



# Avances en menores de edad fallecidos

## Enero julio 2010-2018



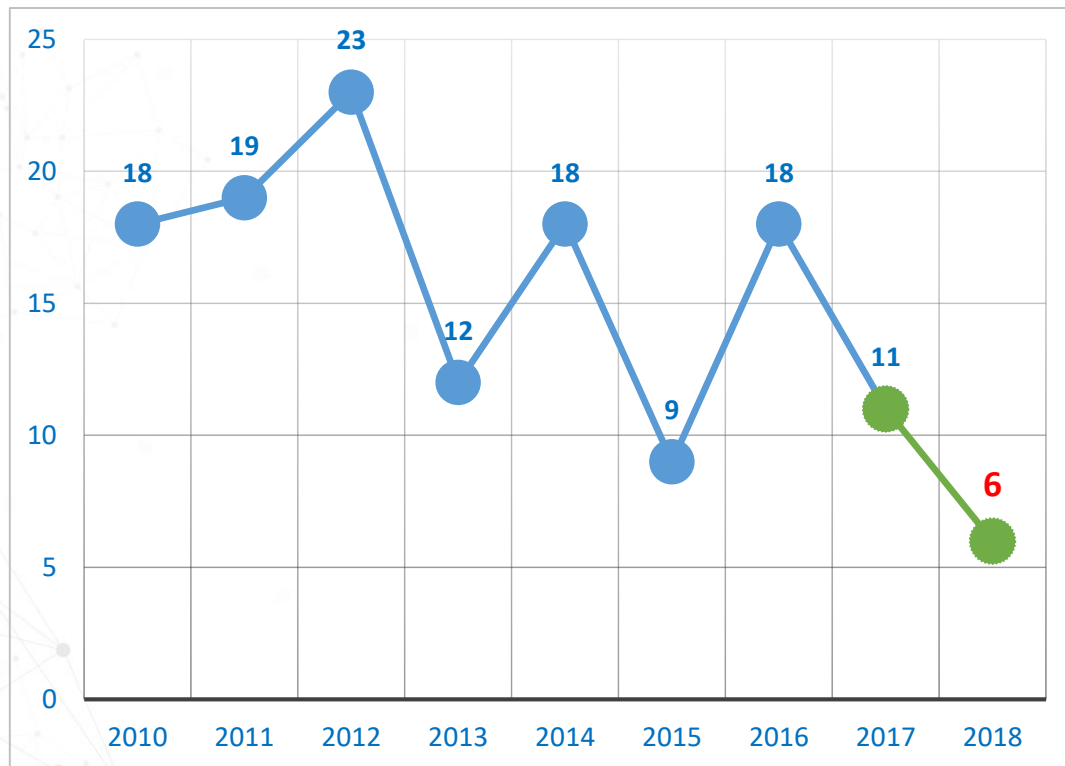
# 5

Menores de edad **salvados** entre enero y julio de 2018 frente a 2017

Reducción en número de peatones fallecidos

↓ 45%

Enero julio de 2018 registró **el menor número de menores de edad fallecidos** en lo que va de la década



—●— Datos consolidados

●●● Datos preliminares

VISION CERO BOGOTÁ

ALCALDÍA MAYOR DE BOGOTÁ D.C.

BOGOTÁ MEJOR PARA TODOS

# Retrocesos enero julio

VISION  
CERO   BOG



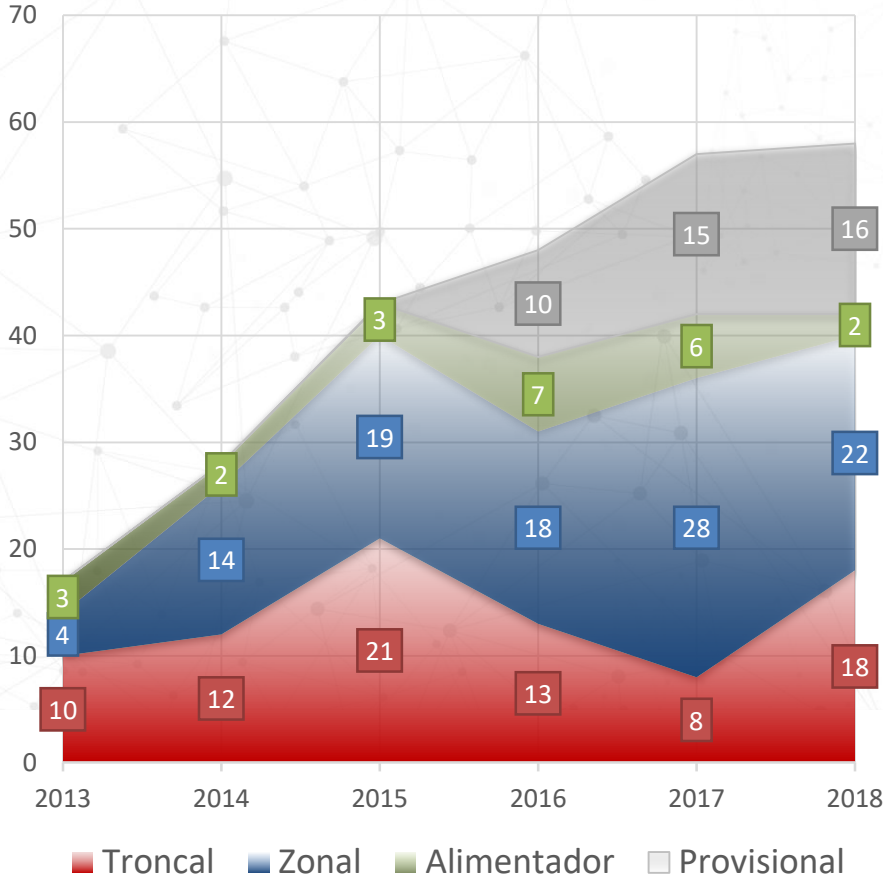
ALCALDÍA MAYOR  
DE BOGOTÁ D.C.

BOGOTÁ  
MEJOR  
PARA TODOS



# Retrocesos en el transporte público de pasajeros

## Fallecidos enero julio 2010-2018



58

Fallecidos entre enero y julio en siniestros con conductores de transporte público de pasajeros involucrados

1

Fallecido más que en el periodo enero julio de 2017

Aumento en fallecidos en el sistema troncal

↑ 125%

Aumento en fallecidos en el sistema provisional

↑ 7%



# Retrocesos en ciclistas fallecidos

## Enero julio 2010-2018

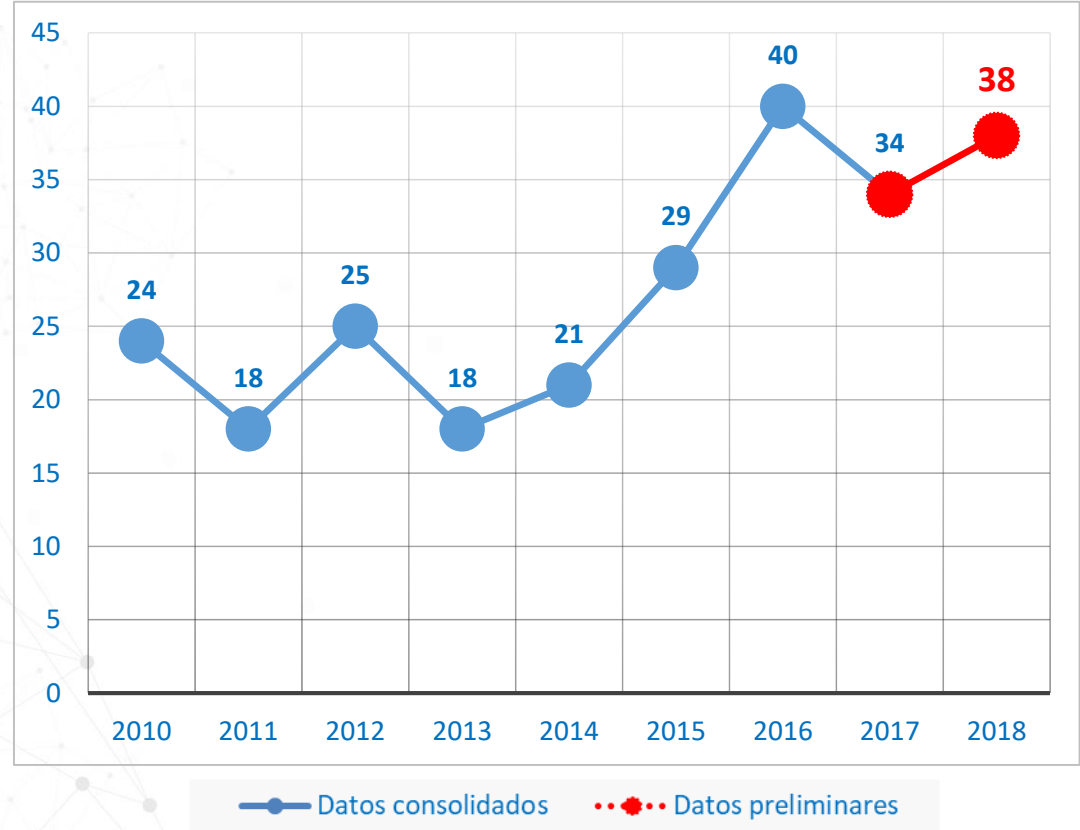


**4** ciclistas fallecidos más en enero a julio de 2018 frente a 2017

Aumento en número de ciclistas fallecidos

**↑ 12%**

**1 de cada 4** ciclistas han fallecido en un siniestro con un conductor de Transporte Público de Pasajeros en 2018

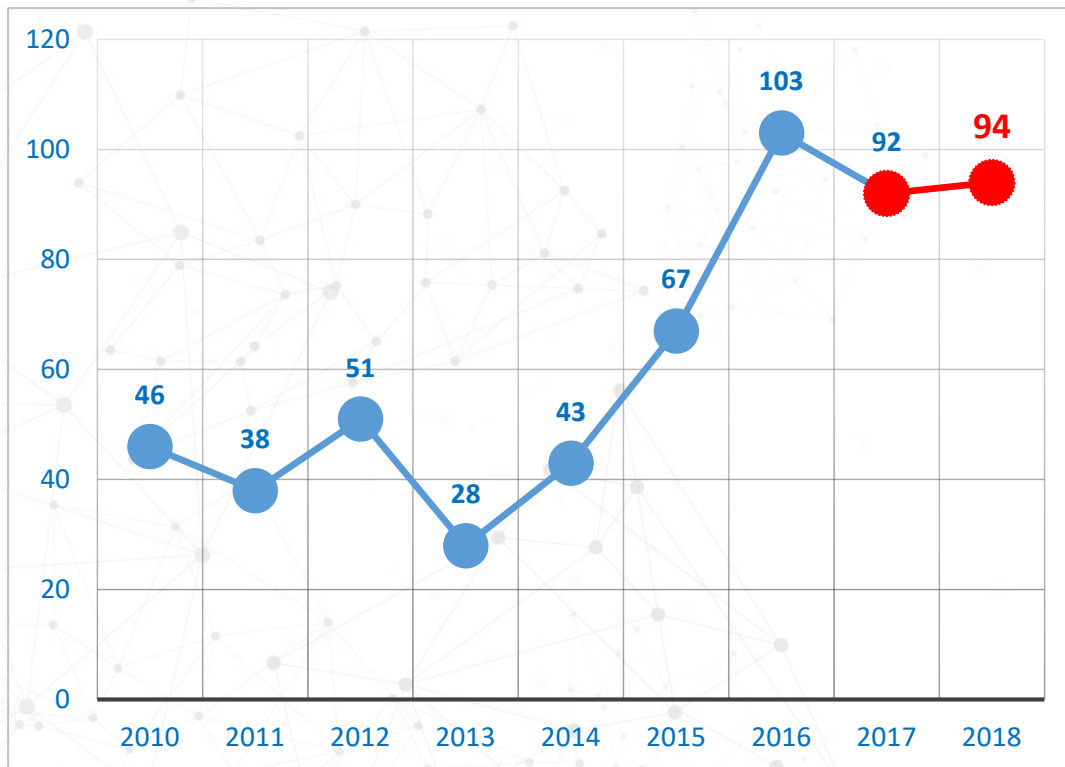






# Retrocesos en motociclistas fallecidos

## Enero julio 2010-2018



Aumento en  
número de  
fallecidos

↑ 2%

—●— Datos consolidados

...●... Datos preliminares

VISION  
CERO  
BOG

ALCALDÍA MAYOR  
DE BOGOTÁ D.C.

BOGOTÁ  
MEJOR  
PARA TODOS

# Gracias!

VISION  
CERO   BOG



ALCALDÍA MAYOR  
DE BOGOTÁ D.C.

BOGOTÁ  
MEJOR  
PARA TODOS