

Conversatorio Rendición de Cuentas Jóvenes y Movilidad

7 de Abril de 2022



SECRETARÍA DE
MOVILIDAD



**La bicicleta como
medio de transporte
sostenible:**

Qué hemos hecho, retos
y desafíos

Producto 7.4.1:

Acciones de promoción del uso de la bicicleta realizadas como medio de transporte sostenible para incentivar el encuentro y disfrute de los jóvenes en el espacio público.

Producto 7.4.3:

Acciones pedagógicas e informativas dirigidas a las instituciones de educación superior para la disponibilidad de los cicloparqueaderos.

JÓVENES ENTRE 15 Y 29 AÑOS

240 acciones en el 2021

ACTIVIDAD	# DE PARTICIPANTES
ACCIONES CON CICLISTAS	7928
BICIPENSANTE	495
PROMOCIÓN DE LA BICICLETA	4
PUNTOS CIEGOS	2461
SENTIDOS EN TODO SENTIDO	130
SKETCH TEATRAL "ATAJO FATAL"	68
Total general	11086

MAS DE **157** CANDADOS ENTREGADOS



DURANTE LA SEMANA BICI 2021

▶ JÓVENES CAPACITADOS

ACCIONES PROMOCIÓN



ACCIONES PEDAGÓGICAS

“CAMPAÑA PARQUEA TU BICI”

GUÍA RÁPIDA PARA ASEGURAR LA BICI

1 Utiliza el mobiliario fijo destinado para el parqueo de tu Bici.

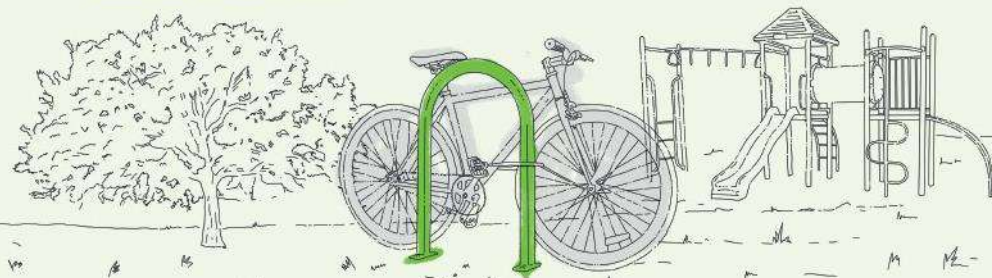
3 Asegura el marco de tu Bici junto con una de sus llantas a la estructura del cicloparqueadero.

Nunca amarres solo las ruedas.

2 Utiliza preferiblemente un candado rígido en “U”.

4 Ata los candados lo más alto posible. Los candados en contacto con el suelo son más sencillos de violentar.

Ten en cuenta. Los candados de cable o guaya son fáciles de cortar, úsalos como segundo amarre.



ACTIVIDADES EN UNIVERSIDADES



ACCIONES PEDAGÓGICAS

“ESTRATEGIA SELLOS DE CALIDAD”



CERTIFICACIÓN CON SELLO ORO

2.539

Colegios Total

Contenido:

Colegios privados 1.789

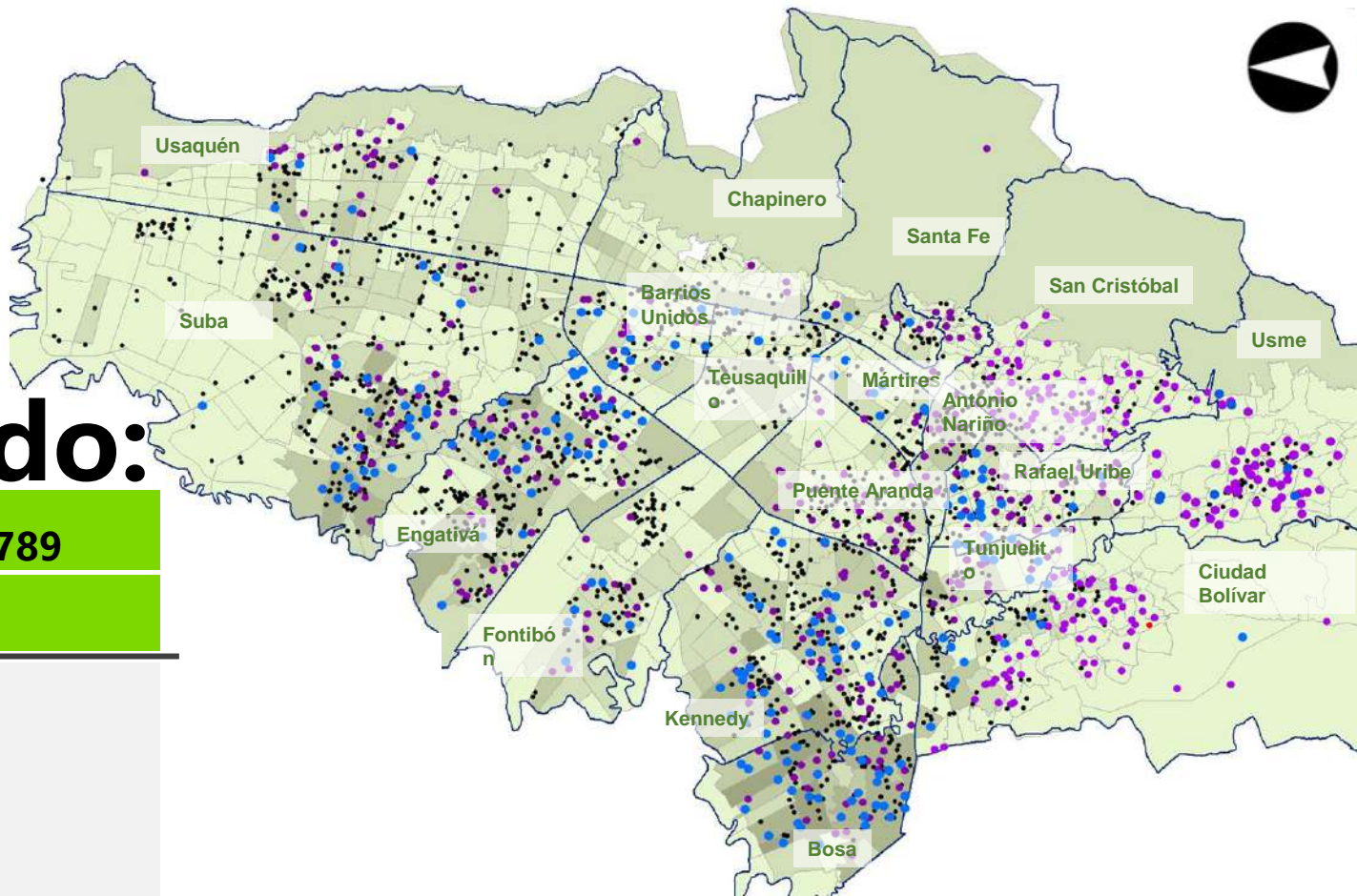
Colegios IED 750

Colegios sin CP
453 IED

Colegios con CP
257 IED

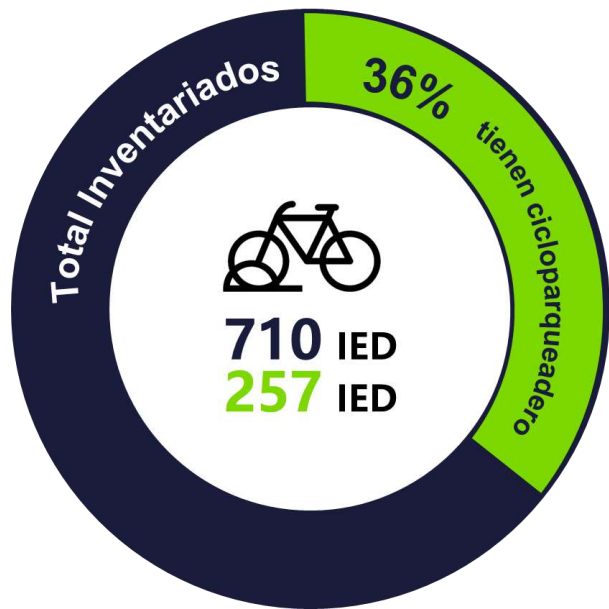
Colegios por visitar
40 IED*

*Nota: Faltan datos de localidades de Sumapaz.



Fecha de corte: 24 Marzo 2022

Diagnóstico



» Total cupos inventariados:

11.495* cupos

» Promedio de Cupos por colegio:

45 cupos



**Decreto 319 de 2006 - Plan Maestro de Movilidad
Artículo 57. Del ascenso y descenso de estudiantes**

Toda instalación educativa, pública o privada, deberá ofrecer estacionamientos seguros para bicicletas.



Porcentaje de déficit en localidades:

	TOTAL IED	SIN CP	%
Ciudad Bolívar	82	71	87%
Rafael Uribe	52	33	65%
Candelaria	4	3	75%
Puente Aranda	32	18	56%
Antonio Nariño	12	10	83%
Los Mártires	13	4	31%
Teusaquillo	3	1	33%
Barrios Unidos	23	11	48%
Suba	67	36	55%
Engativá	69	31	46%
Fontibón	21	12	57%
Kennedy	76	33	43%
Bosa	62	28	45%
Tunjuelito	25	18	72%
Usme	63	56	89%
San Cristóbal	59	49	89%
Santa Fe	16	13	87%
Chapinero	5	4	80%
Usaquén	26	16	62%

Gracias