

# RESULTADOS DE GESTIÓN Y CONTROL DE TRÁNSITO Y TRANSPORTE AÑO 2018

## Señalización - Semaforización



**473** señales verticales instaladas

**10,65** Km. demarcados

**93** zonas con dispositivos de control de velocidad

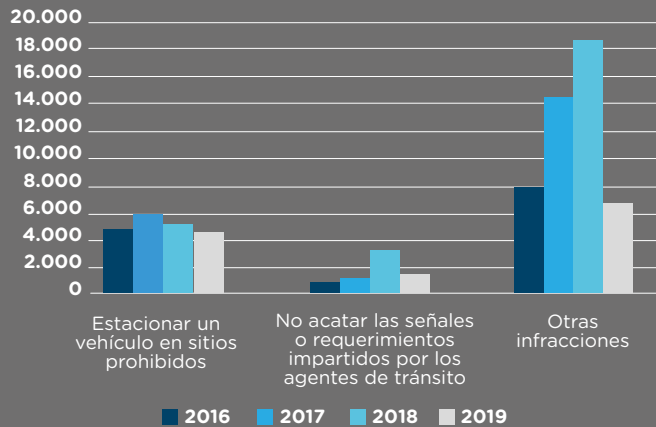
Cumplimiento al 100%

**3** Semaforización intersecciones nuevas

**1** Complemento de intersecciones semaforizadas existentes

## Control al Tránsito y Transporte

Según la gráfica, se evidencia un incremento de un **28%** de comparendos impuestos en el año **2018 (27.725)** respecto al año 2017 (21.630)

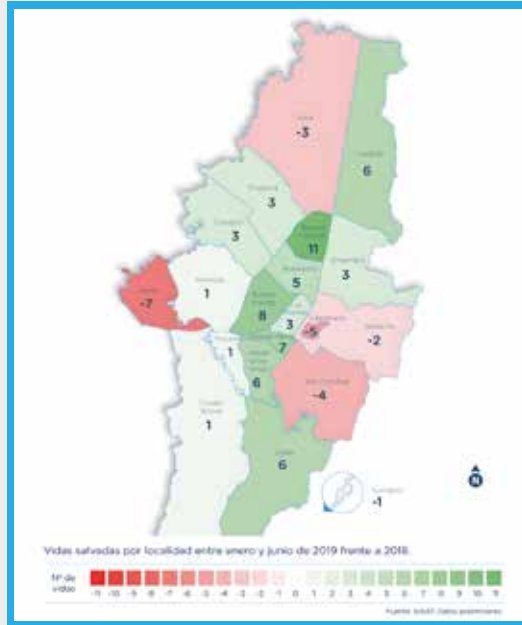


Gráfica. Comparendos impuestos 2016-2019 en San Cristóbal

Para el primer semestre de 2019 la infracción más sancionada es **"C02-Estacionar vehículo en sitios prohibidos"**, con una participación del 39% del total de comparendos de la localidad.

# REDUCIENDO A CERO EL NÚMERO DE SINIESTROS VIALES

## Visión Cero



- San Cristóbal después de Bosa y Candelaria es la localidad con peor indicador de vidas salvadas por siniestros de tránsito en el primer semestre de 2019, **4 muertes más** que en primer semestre de 2018.
- La siniestralidad en San Cristóbal se concentra principalmente en la **Calle 22 Sur, Carrera 10, Calle 11 Sur y Calle 17 Sur.**

## Participación

Hemos trabajado con la colaboración de la ciudadanía en espacios colectivos entre julio de 2018 a junio de 2019:



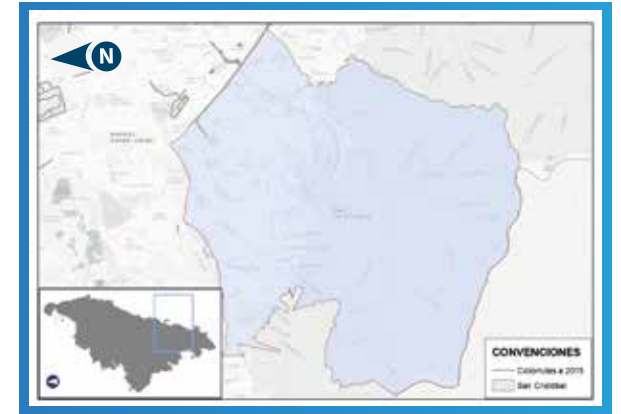
De los **119 compromisos** adquiridos con la comunidad dentro de las agendas participativas de trabajo del Centro Local de Movilidad San Cristóbal, el **50%** se concentra en **señalización.**

# ESTAMOS HACIENDO TODO PARA SER LA CAPITAL MUNDIAL DE LA BICICLETA CON EL PLAN BICI



## Red de ciclorrutas

La localidad cuenta con el **1%** de la red de ciclo-infraestructura de la ciudad, la cual asciende a **540 Km.** de ciclorruta.



## Registro Bici Diciembre 2018 - Junio 2019



### Usuarios registrados

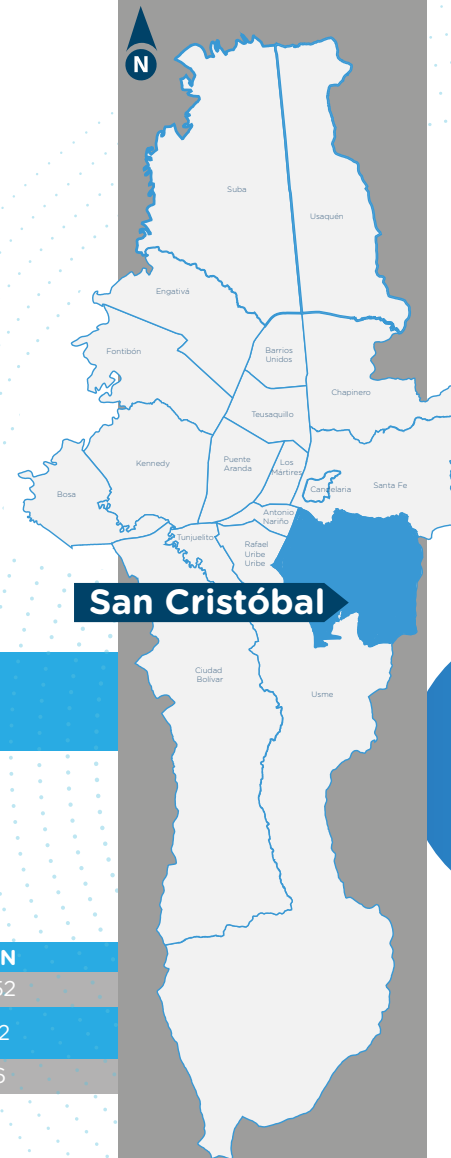
602 hombres  
120 mujeres  
Total: 722

### Bicicletas registradas

**415**

## Red de CicloParqueaderos con sellos de calidad, seguros y que cumplan con la normatividad vigente - corte junio 2019





San Cristóbal

## La inversión en la localidad

La inversión distrital del Sector de Movilidad en la localidad de

**San Cristóbal, con corte al año 2018 fue de \$14.177.705.930**

pesos, con un cumplimiento de ejecución por cada una de estas entidades, así:

ENTIDAD	\$ EJECUCIÓN
Secretaría Distrital de Movilidad-SDM	2.062.284.452
Unidad Administrativa Especial de Rehabilitación y Mantenimiento Vial-UAERMV	5.577.452.292
Instituto de Desarrollo Urbano-IDU	6.537.969.186

 secretariamovilidadbogota/

 sectormovilidad

 @sectormovilidad

 Secretaría Movilidad

Av. 1 de Mayo # 1-40 sur. Casa del consumidor piso1

 [clsancristobal@movilidadbogota.gov.co](mailto:clsancristobal@movilidadbogota.gov.co)

 [www.movilidadbogota.gov.co](http://www.movilidadbogota.gov.co)

# La Secretaría Distrital de Movilidad

trabaja para mejorar la gestión del tráfico y la calidad de vida de todos los actores viales en Bogotá.

Una de las tareas más importantes que tiene la Secretaría Distrital de Movilidad es promover a través de campañas de cultura ciudadana, **control policial y diseño vial, una ciudad con cero fatalidades y heridos graves por siniestros de tránsito.** Por esta razón, queremos contarles sobre algunas acciones relevantes que hemos logrado realizar en nuestro último año de gestión, para cumplir con estos compromisos en la **Localidad de San Cristóbal.**

2018-2019