

# RESULTADOS DE GESTIÓN Y CONTROL DE TRÁNSITO Y TRANSPORTE AÑO 2018

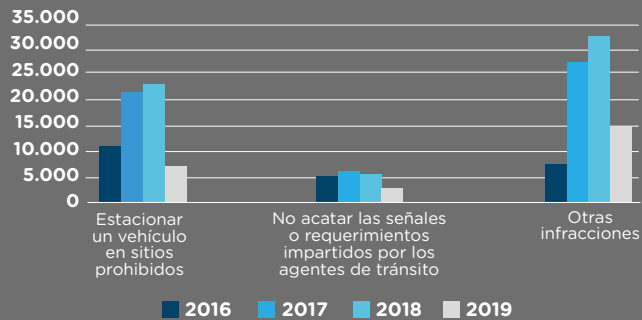
## Señalización



- 629** señales verticales instaladas
- Mantenimiento a **10** señales elevadas
- Mantenimiento a **2.786** señales verticales
- 9,37** Km. demarcados
- Demarcación de **273** zonas con dispositivos de control de velocidad

## Control al Tránsito y Transporte

Según la gráfica, se evidencia un incremento de un **31.07%** de comparendos impuestos en el año **2018 (53.750)** respecto al año 2017 (41.006)

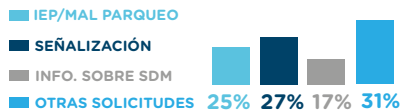


Gráfica. Comparendos impuestos 2016-2019 en Los Mártires.

Para el primer semestre de 2019 la infracción más sancionada es "**CO2-Estacionar vehículo en sitios prohibidos**", con una participación del **43.7%** del total de comparendos de la localidad.

## Participación

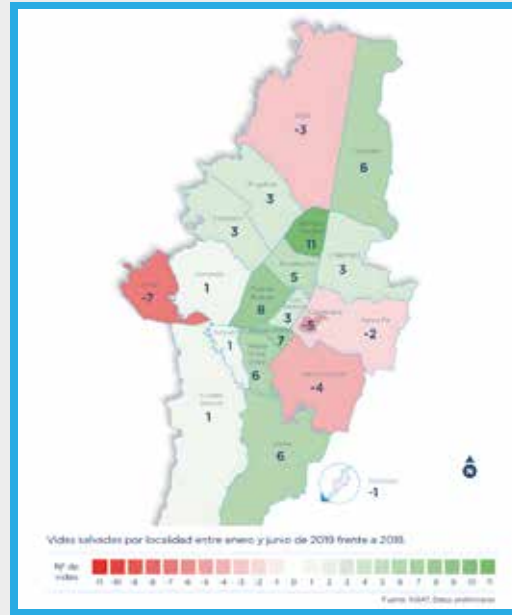
Hemos trabajado con la colaboración de la ciudadanía en espacios colectivos entre julio de 2018 a junio de 2019:



De los **64 compromisos** adquiridos con la comunidad dentro de las agendas participativas de trabajo del Centro Local de Movilidad Los Mártires, el **27%** se concentra en **señalización**.

# REDUCIENDO A CERO EL NÚMERO DE SINIESTROS VIALES

## Visión Cero



- Los Mártires en el indicador de vidas salvas por siniestros de tránsito en el primer semestre de 2019, presentó **3 muertes** menos que en primer semestre de 2018 (ver mapa)
- La siniestralidad en la localidad de Los Mártires se concentra principalmente en **la Avenida Carrera 30, Avenida Caracas, Calle 6 y Avenida Calle 13C**.

## Registro Bici Diciembre 2018 - Junio 2019



Usuarios registrados	Bicicletas registradas
261 hombres	<b>199</b>
69 mujeres	
Total: 330	

# ESTAMOS HACIENDO TODO PARA SER LA CAPITAL MUNDIAL DE LA BICICLETA CON EL PLAN BICI



## Red de ciclorrutas

La localidad cuenta con el **2%** de la red de ciclo-infraestructura de la ciudad, la cual asciende a **540 Km.** de ciclorruta.



## Red de CicloParqueaderos con sellos de calidad, seguros y que cumplan con la normatividad vigente - corte junio 2019



## Estrategia niños primero - Al Colegio en Bici

al colegio **EN BICI**

**15.230 viajes** de acompañamiento y control del tránsito a los biciusuarios.


	Rutas de confianza	Estudiantes beneficiados	Cantidad de viajes
2018-II	4	74	3.672
2019-I	4	122	11.558

# La Secretaría Distrital de Movilidad

trabaja para mejorar la gestión del tráfico y la calidad de vida de todos los actores viales en Bogotá.

Una de las tareas más importantes que tiene la Secretaría Distrital de Movilidad es promover a través de campañas de cultura ciudadana, **control policial y diseño vial, una ciudad con cero fatalidades y heridos graves por siniestros de tránsito.** Por esta razón, queremos contarles sobre algunas acciones relevantes que hemos logrado realizar en nuestro último año de gestión, para cumplir con estos compromisos en la **Localidad de Los Mártires.**

**2018-2019**

-  sectormovilidad
-  Secretaría Movilidad
-  secretariamovilidadbogota/
-  @sectormovilidad

Cra. 19B # 23-90, piso 1

 [clmartiressumapaz@movilidadbogota.gov.co](mailto:clmartiressumapaz@movilidadbogota.gov.co)

 [www.movilidadbogota.gov.co](http://www.movilidadbogota.gov.co)

## La inversión en la localidad

La inversión distrital del Sector de Movilidad en la localidad de

**Los Mártires, con corte al año 2018 fue de \$2.794.768.461**

pesos, con un cumplimiento de ejecución por cada una de estas entidades, así:

ENTIDAD	\$ EJECUCIÓN	% EJECUCIÓN
Secretaría Distrital de Movilidad-SDM	1.202.973.255	83.18%
Unidad Administrativa Especial de Rehabilitación y Mantenimiento Vial-UAERMV	1.591.795.206	87.60%

**Los Mártires**



## LOS MÁRTIRES

