

RESULTADOS DE GESTIÓN Y CONTROL DE TRÁNSITO Y TRANSPORTE AÑO 2018

REDUCIENDO A CERO EL NÚMERO DE SINIESTROS VIALES

ESTAMOS HACIENDO TODO PARA SER LA CAPITAL MUNDIAL DE LA BICICLETA CON EL PLAN BICI



Señalización - Semaforización



0,85

Km. demarcados



Demarcación de

66

zonas con dispositivos de control de velocidad



43

señales verticales instaladas



4

Mantenimiento a señales elevadas



214

Mantenimiento a señales verticales

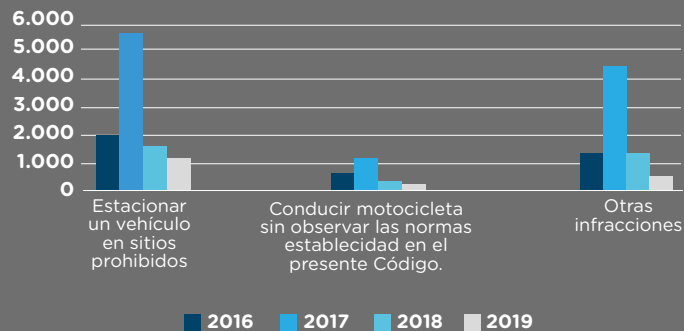
Cumplimiento del 100%

1 Semaforización intersecciones nuevas

3 Complemento de intersecciones semaforizadas existentes

Control al Tránsito y Transporte

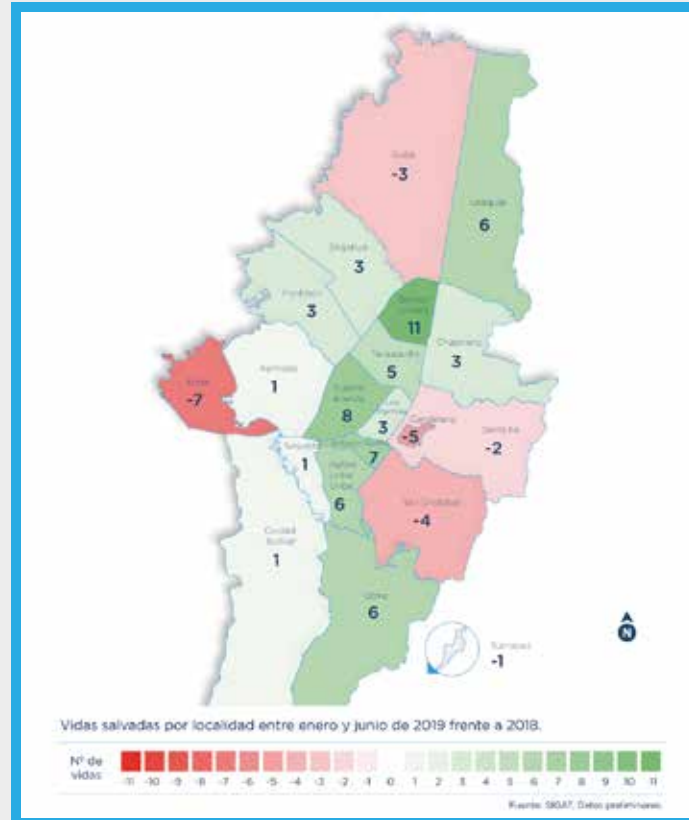
Según la gráfica, se evidencia una disminución de un **73,86%** de comparendos impuestos en el año 2018 (2.976) respecto al año 2017 (11.397)



Gráfica. Comparendos impuestos 2016-2019 en La Candelaria.

Para el primer semestre de 2019 la infracción más sancionada es "**C02-Estacionar vehículo en sitios prohibidos**", con una participación del **70,14%** del total de comparendos de la localidad.

Visión Cero



Vidas salvadas por localidad entre enero y junio de 2019 frente a 2018.



- La candelaria es una de las localidades con peor indicador de vidas salvadas por siniestros de tránsito en el primer semestre de 2019, **5 fallecidos** por siniestros de tránsito, cuando en los años anteriores la cifra era de CERO víctimas (ver mapa).
- La siniestralidad en la localidad de La Candelaria se concentra principalmente en **la Av. Circunvalar, Av. Cra. 10 entre la Av. Cll. 6 y la Av. Cll. 13.**

Registro Bici Diciembre 2018 - Junio 2019



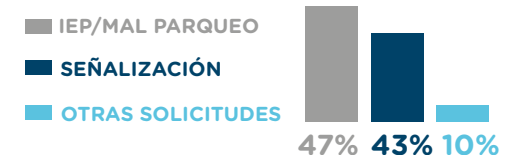
Usuarios registrados	Bicicletas registradas
104 hombres	87
31 mujeres	
Total: 135	

Red de CicloParqueaderos con sellos de calidad, seguros y que cumplan con la normatividad vigente - corte junio 2019



Participación

Hemos trabajado con la colaboración de la ciudadanía en espacios colectivos entre julio de 2018 a junio de 2019:





De los **110 compromisos** adquiridos con la comunidad dentro de las agendas participativas de trabajo del Centro Local de Movilidad La Candelaria, el **47%** se concentra en **invasión al espacio público por vehículo/mal parqueo**.

La Secretaría Distrital de Movilidad

trabaja para mejorar la gestión del tráfico y la calidad de vida de todos los actores viales en Bogotá.

Una de las tareas más importantes que tiene la Secretaría Distrital de Movilidad es promover a través de campañas de cultura ciudadana, **control policial y diseño vial, una ciudad con cero fatalidades y heridos graves por siniestros de tránsito.** Por esta razón, queremos contarles sobre algunas acciones relevantes que hemos logrado realizar en nuestro último año de gestión, para cumplir con estos compromisos en la **Localidad de La Candelaria.**

-  sectormovilidad
-  Secretaría Movilidad
-  secretariamovilidadbogota/
-  @sectormovilidad

Cra. 8 # 6B-36, Casa Comunitaria Santa Bárbara

 clcandelaria@movilidadbogota.gov.co

 www.movilidadbogota.gov.co

La inversión en la localidad

La inversión distrital del Sector de Movilidad en la localidad de

La Candelaria, con corte al año 2018 fue de \$1.858.717.304

pesos, con un cumplimiento de ejecución por cada una de estas entidades, así:

ENTIDAD	\$ EJECUCIÓN	% EJECUCIÓN
Secretaría Distrital de Movilidad-SDM	1.546.672.265	93.23%
Unidad Administrativa Especial de Rehabilitación y Mantenimiento Vial-UAERMV	312.045.039	100%

2018-2019



LA CANDELARIA

