

RESULTADOS DE GESTIÓN Y CONTROL DE TRÁNSITO Y TRANSPORTE AÑO 2018

Señalización - Semaforización



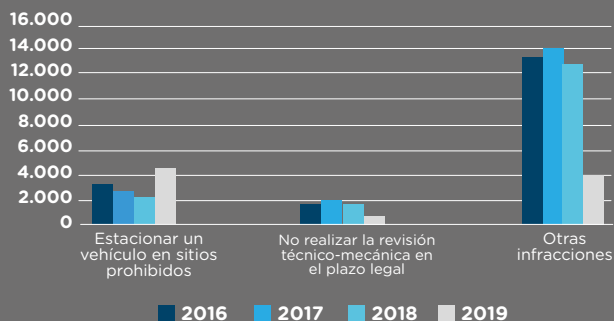
Cumplimiento del 100%

4 Semaforización intersecciones nuevas

1 Complemento de intersecciones semaforizadas existentes

Control al Tránsito y Transporte

Según la gráfica, se evidencia una disminución de un **13.3%** de comparendos impuestos en el año **2018 (16.883)** respecto al año 2017 (19.139)



Gráfica. Comparendos impuestos 2016-2019 en Ciudad Bolívar.

Para el primer semestre de 2019 la infracción más sancionada es **"C02-Estacionar vehículo en sitios prohibidos"**, con una participación del **50%** del total de comparendos de la localidad.

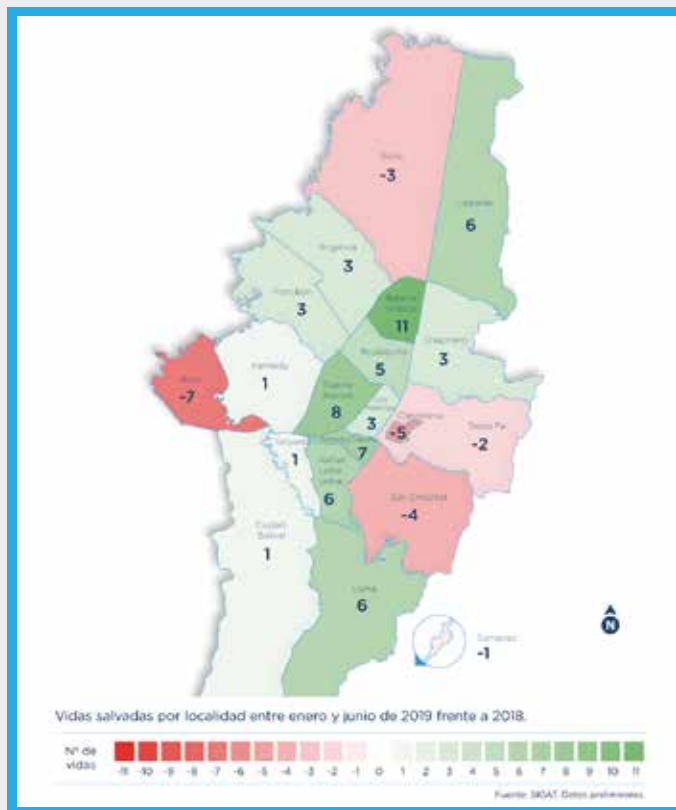
Participación

Hemos trabajado con la colaboración de la ciudadanía en espacios colectivos entre julio de 2018 a junio de 2019:



REDUCIENDO A CERO EL NÚMERO DE SINIESTROS VIALES

Visión Cero



- Ciudad Bolívar es una de las localidades con un aceptable indicador de vidas salvadas por siniestros de tránsito en el primer semestre de 2019, **1 vida salvada** con respecto al primer semestre de 2018 (ver mapa).
- La siniestralidad en la localidad de Ciudad Bolívar se concentra principalmente en **la Av. Boyacá, Avenida Ciudad de Villavicencio, Cra. 51, en la Autopista Sur con Av. Villavicencio y en la Diagonal 62 sur**.

ESTAMOS HACIENDO TODO PARA SER LA CAPITAL MUNDIAL DE LA BICICLETA CON EL PLAN BICI



Red de ciclorrutas

La localidad cuenta con el **2%** de la red de cicloinfraestructura de la ciudad, la cual asciende a **540 Km.** de ciclorruta.



Registro Bici Diciembre 2018 - Junio 2019



Usuarios registrados

1124 hombres
268 mujeres
Total: 1392

Bicicletas registradas

843

Red de CicloParqueaderos con sellos de calidad, seguros y que cumplan con la normatividad vigente - corte junio 2019



Estrategía niños primero - Al Colegio en Bici

al colegio **EN BICI**

1.887 viajes de acompañamiento y control del tránsito a los biciusuarios.

Rutas de confianza

2019-I

Estudiantes beneficiados

2

Cantidad de viajes

52

1.887

La Secretaría Distrital de Movilidad

trabaja para mejorar la gestión del tráfico y la calidad de vida de todos los actores viales en Bogotá.

Una de las tareas más importantes que tiene la Secretaría Distrital de Movilidad es promover a través de campañas de cultura ciudadana, **control policial y diseño vial, una ciudad con cero fatalidades y heridos graves por siniestros de tránsito.** Por esta razón, queremos contarles sobre algunas acciones relevantes que hemos logrado realizar en nuestro último año de gestión, para cumplir con estos compromisos en la **Localidad de Ciudad Bolívar.**

2018-2019

La inversión en la localidad

La inversión distrital del Sector de Movilidad en la localidad de

Ciudad Bolívar, con corte al año 2018 fue de \$11.024.945.954

pesos, con un cumplimiento de ejecución por cada una de estas entidades, así:

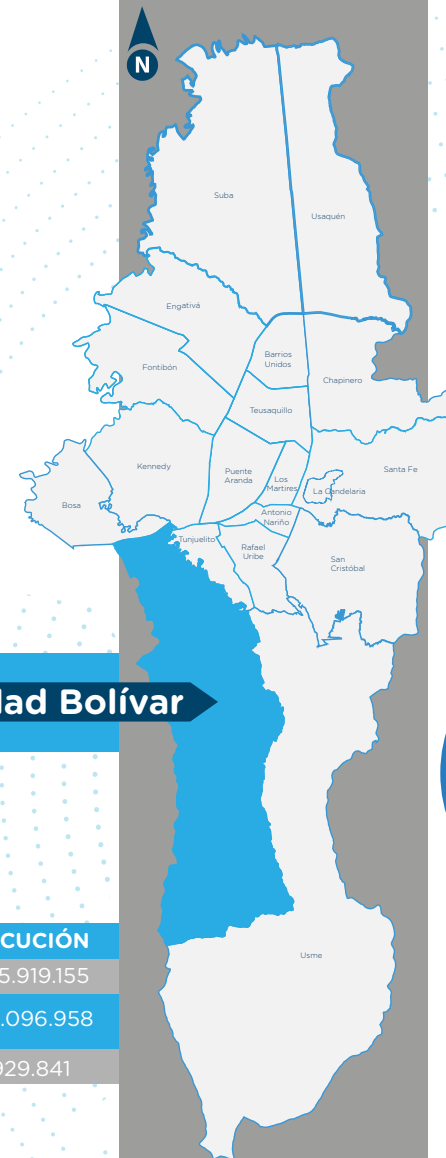
ENTIDAD	\$ EJECUCIÓN
Secretaría Distrital de Movilidad-SDM	4.395.919.155
Unidad Administrativa Especial de Rehabilitación y Mantenimiento Vial-UAERMV	6.314.096.958
Instituto de Desarrollo Urbano-IDU	314.929.841

-  [sectormovilidad](#)
-  [secretariamovilidadbogota/](#)
-  [Secretaría Movilidad](#)
-  [@sectormovilidad](#)

Cra. 38 # 59B-43 sur, Casa de la Cultura (Provisional)

 clciudadbolivar@movilidadbogota.gov.co

 www.movilidadbogota.gov.co



Ciudad Bolívar

