

# RESULTADOS DE GESTIÓN Y CONTROL DE TRÁNSITO Y TRANSPORTE AÑO 2018

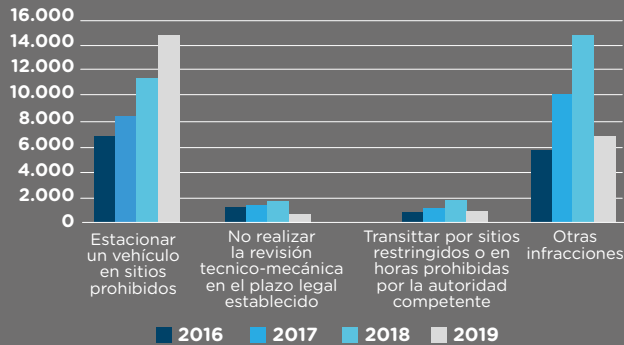
## Señalización



- 95** señales verticales instaladas
- Mantenimiento a **7.883** señales verticales
- Mantenimiento a **1** señales elevadas
- Demarcación de **94** zonas con dispositivos de control de velocidad
- 4,82** Km. demarcados

## Control al Tránsito y Transporte

Según la gráfica, se evidencia un incremento de un **39%** de comparendos impuestos en el año **2018 (29.163)** respecto al año 2017 (20.964)

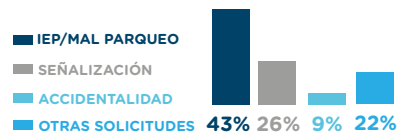


Gráfica. Comparendos impuestos 2016-2019 en Barrios Unidos.

Para el primer semestre de 2019 la infracción más sancionada es "C02-Estacionar vehículo en sitios prohibidos", con una participación del **64%** del total de comparendos de la localidad.

## Participación

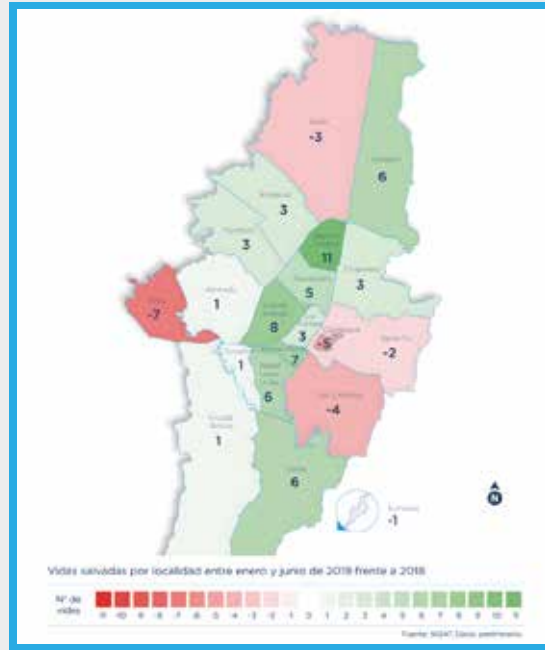
Hemos trabajado con la colaboración de la ciudadanía en espacios colectivos entre julio de 2018 a junio de 2019:



De los **129 compromisos** adquiridos con la comunidad dentro de las agendas participativas de trabajo del Centro Local de Movilidad Barrios Unidos, el **43%** se concentra en **invasión al espacio público por vehículo/mal parqueo.**

# REDUCIENDO A CERO EL NÚMERO DE SINIESTROS VIALES

## Visión Cero



- Barrios Unidos es la localidad con mejor indicador de vidas salvadas por siniestros de tránsito en el primer semestre de 2019, **11 muertes** menos que en el primer semestre de 2018.
- La siniestralidad en la localidad de Barrios Unidos se concentra principalmente en **la Av. Cra. 30, Av. Cll. 80 y Av. Cra. 68.**

## Estrategía niños primero - Al Colegio en Bici



**6.552 viajes** de acompañamiento y control del tránsito a los biciusuarios.

	Rutas de confianza	Estudiantes beneficiados	Cantidad de viajes
2018-II	1	24	1.651
2019-I	2	57	4.901

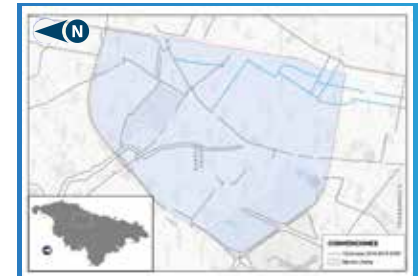
# ESTAMOS HACIENDO TODO PARA SER LA CAPITAL MUNDIAL DE LA BICICLETA CON EL PLAN BICI



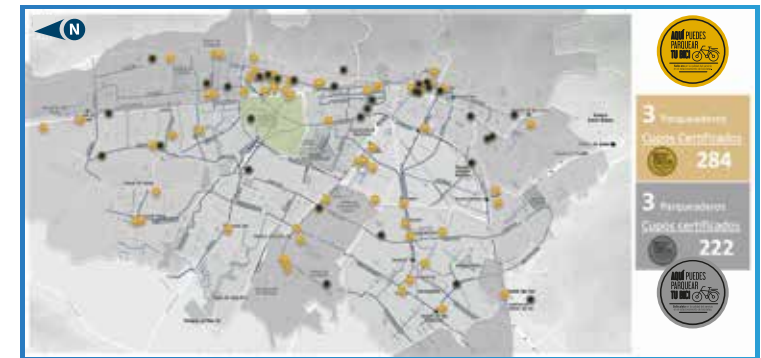
## Red de ciclorrutas

La localidad cuenta con el **6%** de la red de ciclo-infraestructura de la ciudad, la cual asciende a **540 Km.** de ciclorruta. Desde la Secretaría Distrital de Movilidad, entre enero de 2016 a junio de 2019, se realizó la señalización de **7.1 Km.** de ciclorruta en los siguientes tramos entre 2016 a junio de 2019:

- Cra. 24 entre Av. Cll. 80 Y Av. NQS
- Cra. 67 (Entre Cll. 67B y Cll. 67G)
- Par vial Cra. 16-19 (Barrios Unidos):
  - Cra. 16 entre Cll. 36 y Cll. 63
  - Cra. 15 entre Cll. 66A y Cll. 71A
  - Cra. 19A entre Cll. 63 y Cll. 64
  - Cra. 19 entre Cll. 64 y Cll. 71A
  - Cll. 71A entre Cra. 15 y Cra. 20
  - Cra. 20 entre Cll. 71A y Cll. 76
  - Cll. 76 entre Cra. 20 y Cra. 24
  - Cll. 64 entre Av. Cra. 14 y Cra. 19
  - Cll. 66 entre Cra. 14 y Cra. 19



## Red de CicloParqueaderos con sellos de calidad, seguros y que cumplan con la normatividad vigente - corte junio 2019



## Registro Bici Diciembre 2018 - Junio 2019





Usuarios registrados	Bicicletas registradas
813 hombres	<b>582</b>
234 mujeres	
Total: 1.047	

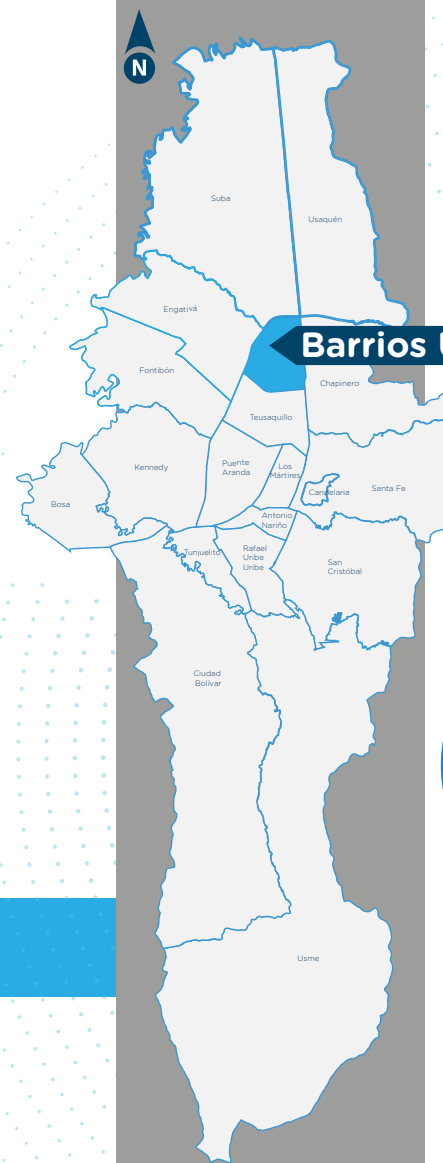
# La Secretaría Distrital de Movilidad

trabaja para mejorar la gestión del tráfico y la calidad de vida de todos los actores viales en Bogotá.

Una de las tareas más importantes que tiene la Secretaría Distrital de Movilidad es promover a través de campañas de cultura ciudadana, **control policial y diseño vial, una ciudad con cero fatalidades y heridos graves por siniestros de tránsito.** Por esta razón, queremos contarles sobre algunas acciones relevantes que hemos logrado realizar en nuestro último año de gestión, para cumplir con estos compromisos en la **Localidad de Barrios Unidos.**

-  sectormovilidad
-  Secretaría Movilidad
-  secretariamovilidadbogota/
-  @sectormovilidad

Cll. 74A # 63-07, piso 2  
 [clbarriosunidos@movilidadbogota.gov.co](mailto:clbarriosunidos@movilidadbogota.gov.co)  
 [www.movilidadbogota.gov.co](http://www.movilidadbogota.gov.co)



## La inversión en la localidad

La inversión distrital del Sector de Movilidad en la localidad de

**Barrios Unidos, con corte al año 2018 fue de \$6.525.767.431**

pesos, con un cumplimiento de ejecución por cada una de estas entidades, así:

ENTIDAD	\$ EJECUCIÓN	% EJECUCIÓN
Secretaría Distrital de Movilidad-SDM	887.361.277	83.78%
Unidad Administrativa Especial de Rehabilitación y Mantenimiento Vial-UAERMV	5.638.406.204	100.00%

**2018-2019**

