

SECRETARIA DISTRITAL DE MOVILIDAD ESTADO DE RESULTADOS

DE ENERO A ABRIL 30 DE 2026

(Cifras en pesos)

		01/04/2026	01/04/2025
	<u>INGRESOS OPERACIONALES</u>	<u>483,791,770,790.04</u>	<u>376,597,873,981.80</u>
41	INGRESOS FISCALES	483,406,192,319.21	375,964,683,503.51
4110	NO TRIBUTARIOS	483,799,657,359.21	443,292,907,804.51
4195	DEVOLUCIONES Y DESCUENTOS (DB)	-393,465,040.00	-67,328,224,301.00
44	TRANSFERENCIAS Y SUBVENCIONES	385,578,470.83	633,190,478.29
4428	OTRAS TRANSFERENCIAS	385,578,470.83	633,190,478.29
	<u>GASTOS OPERACIONALES</u>	<u>1,827,496,273,103.84</u>	<u>1,236,924,191,379.58</u>
51	DE ADMINISTRACION	201,521,829,646.55	143,961,708,245.59
5101	SUELDOS Y SALARIOS	26,507,583,415.00	22,753,416,450.00
5102	CONTRIBUCIONES IMPUTADAS	137,810,829.00	93,998,572.00
5103	CONTRIBUCIONES EFECTIVAS	7,868,055,770.00	6,465,664,793.00
5104	APORTES SOBRE LA NÓMINA	1,382,761,500.00	1,173,110,800.00
5107	PRESTACIONES SOCIALES	14,928,741,677.00	12,093,923,658.00
5108	GASTOS DE PERSONAL DIVERSOS	244,918,601.00	308,299,621.00
5111	GENERALES	150,451,957,854.55	101,073,294,351.59
52	DE OPERACION	6,596,717,163.15	5,463,079,759.13
5211	GENERALES	6,596,717,163.15	5,463,079,759.13
53	PROVISIONES, DEPRECIACIONES Y AMORTIZACIONES	15,621,372,832.45	10,716,935,970.86
5347	DETERIORO DE CUENTAS POR COBRAR	149,432,494.00	526,887,559.00
5360	DEPRECIACION DE PROPIEDADES, PLANTA Y EQUIPO	2,215,213,970.05	2,681,182,689.46
5364	DEPRECIACION DE BIENES DE USO PUBLICO	7,024,689,032.23	6,181,459,814.82
5366	AMORTIZACION DE ACTIVOS INTANGIBLES	5,616,060,032.17	972,596,111.58
5368	PROVISIÓN LITIGIOS Y DEMANDAS	615,977,304.00	354,809,796.00
54	TRANSFERENCIAS	.00	15,053,500.00
5423	OTRAS TRANSFERENCIAS	.00	15,053,500.00
55	GASTO PUBLICO SOCIAL	12,558,365,874.23	9,351,711,119.00
5507	DESARROLLO COMUNITARIO Y BIENESTAR SOCIAL	12,558,365,874.23	9,351,711,119.00
57	OPERACIONES INTERINSTITUCIONALES	1,591,197,987,587.46	1,067,415,702,785.00
5705	FONDOS ENTREGADOS	1,168,898,240,798.00	696,225,068,246.00
5720	OPERACIONES DE ENLACE	422,299,746,789.46	371,190,634,539.00
	<u>Excedente (Deficit) Operacional</u>	<u>-1,343,704,502,313.80</u>	<u>-860,326,317,397.78</u>
	<u>OTROS INGRESOS</u>	<u>1,384,108,050,875.46</u>	<u>842,542,202,737.75</u>
47	OPERACIONES INTERINSTITUCIONALES	1,375,192,474,994.00	838,072,570,531.00
4705	FONDOS RECIBIDOS	1,375,129,172,501.00	837,978,757,918.00
4720	OPERACIONES DE ENLACE	63,302,493.00	93,812,613.00
48	OTROS INGRESOS	8,915,575,881.46	4,469,632,206.75
4802	FINANCIEROS	2,209,747,499.46	601,874,696.00
4808	INGRESOS DIVERSOS	6,343,106,747.00	3,867,757,510.75
4830	REVERSIÓN DE LAS PERDIDAS POR DETERIORO DE VALOR	362,721,635.00	.00
	<u>OTROS GASTOS</u>	<u>4,247,978,378.20</u>	<u>8,646,272,165.34</u>

SECRETARIA DISTRITAL DE MOVILIDAD ESTADO DE RESULTADOS

DE ENERO A ABRIL 30 DE 2026

(Cifras en pesos)

		01/04/2026	01/04/2025
58	OTROS GASTOS	4,247,978,378.20	8,646,272,165.34
5802	OTRAS COMISIONES	824,521,103.00	490,730,012.31
5804	FINANCIEROS	290,897,789.00	345,764,516.00
5890	GASTOS DIVERSOS	3,132,559,486.20	7,809,777,637.03
	<u>Excedente o Deficit No Operacional</u>	<u>1,379,860,072,497.26</u>	<u>833,895,930,572.41</u>
	<u>Excedente o Deficit de Actividades Ordinarias</u>	<u>36,155,570,183.46</u>	<u>-26,430,386,825.37</u>
	<u>Excedente (Deficit) del ejercicio</u>	<u>36,155,570,183.46</u>	<u>-26,430,386,825.37</u>

CLAUDIA ANDREA DIAZ ACOSTA
REPRESENTANTE LEGAL
C.C: 53.073.882

Diana Garcia
DIANA MARCELA GARCÍA MARTÍNEZ
CONTADOR
C.C: 53.007.970

Revisó:

Ilba Milady Vargas Guiza- Subsecretaria de Gestión Corporativa (e)

Luz Mary Peralta Rodríguez - Dirección Administrativa y Financiera

José David Robayo Fonseca - Subdirector Financiero


Maribel E. Bernal C. - Asesora Contratista SGC

Elaboró:

Luz Aide Estrada Arroyave 

Edna Rocio Paramo Rojas 


Melba Moreno Infante 


Isabel Cristina Maldonado Granados 

Cesar Augusto Guerrero Hernández 

Carlos Andrés Duque Salazar 

Diego Alejandro Páez 

Decsy Karina Roa Vargas 

Naty Alejandra Ramirez A. 

Emilio Chavez Izquierdo 