



## INFORME AGENDAS PARTICIPATIVAS DE TRABAJO CUARTO IV TRIMESTRE 2018.

Dando cumplimiento a lo establecido en el numeral 4.2.7 de la NTD-SIG001:2011 “Planificación de la Comunicación y Participación”, del séptimo lineamiento “Procedimiento de Participación Ciudadana” del Sistema Integrado de Gestión Distrital del año 2014, remito información relacionada con los resultados de la Participación Ciudadana (Plan Institucional de Participación – PIP), con el fin que sean incluidos en los procesos estratégicos, misionales, apoyo y evaluación.

### Plan Institucional de Participación

#### Objetivo

Definir los lineamientos generales para promover la participación ciudadana e institucional en temas de movilidad, para la construcción de escenarios que incidan en los asuntos públicos que le permitan a la ciudadanía informarse, expresarse y organizarse alrededor de temas de movilidad, para el desarrollo en el territorio.

#### 1. Resultados cuarto trimestre IV vigencia 2018

##### 1.1 Agendas Participativas de Trabajo (APT)

A corte 31 de diciembre de 2018, se han elaborado en conjunto con la comunidad, Entidades Públicas y los Centros Locales de Movilidad un total de 1023 agendas participativas de trabajo, las cuales tiene por objeto establecer un colectivo de acciones consensuadas con los actores involucrados y la entidad para mejorar y/o mitigar problemáticas u afectaciones en materia de movilidad en las localidades del Distrito Capital. De la totalidad de Agendas Participativas se han ejecutado 1014, es decir se ha cumplido con el 99% de las acciones y compromisos pactados durante los diferentes espacios de participación en donde los principios de corresponsabilidad y responsabilidad social son fundamentales para el desarrollo de las agendas de movilidad. A continuación, se muestran los resultados consolidados de la presente vigencia por localidad y que se encuentran en desarrollo en la actualidad:

AGENDA PARTICIPATIVAS SEGUNDO SEMESTRE 2018				
LOCALIDAD	TOTAL	EJECUCION DE ACCIONES	FALTAN	PORCENTAJE CUMPLIDO OCT.
USAQUEN	79	79	0	100%
CHAPINERO	134	134	0	100%
SANTA FE	30	27	3	90%
SAN CRISTOBAL	33	33	0	100%
USME	31	31	0	100%
TUNJUELITO	54	53	1	98%

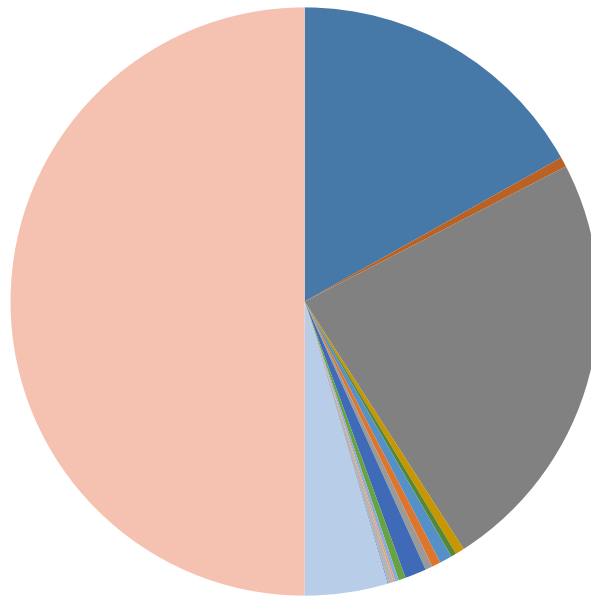


ALCALDÍA MAYOR  
DE BOGOTÁ D.C.

SECRETARÍA DE MOVILIDAD

BOSA	41	41	0	100%
KENEDY	77	77	0	100%
FONTIBON	68	67	1	99%
ENGATIVA	82	82	0	100%
SUBA	80	79	1	99%
BARRIOS UNIDOS	43	43	0	100%
TEUSAQUILLO	44	44	0	100%
MARTIRES	17	17	0	100%
ANTONIO NARIÑO	41	40	1	98%
PUENTE ARANDA	60	60	0	100%
CANDELARIA	34	34	0	100%
RAFAEL URIBE	19	19	0	100%
CIUDAD BOLIVAR	56	54	2	96%
SUMAPAZ	0	0	0	0%
<b>TOTAL</b>	<b>1023</b>	<b>1014</b>	<b>9</b>	<b>99%</b>

AGENDAS CLM SEGUNDO SEMESTRE 2018



■ 1 ■ 2 ■ 3 ■ 4 ■ 5 ■ 6 ■ 7 ■ 8 ■ 9 ■ 10 ■ 11 ■ 12 ■ 13 ■ 14 ■ 15 ■ 16 ■ 17 ■ 18 ■ 19 ■ 20

PA01-PR01-MD01 V.2.0



## 2. Solicitudes Comunidad

A corte 31 de diciembre de 2018 se han recibido y gestionado en los Centros Locales de Movilidad 257 solicitudes, de las cuales han sido atendidas 256, las cuales son insumo primordial para la elaboración de las agendas participativas de trabajo con el fin de buscar solucionar, mejorar y/o mitigar, mediante la articulación interna y externa, las afectaciones presentadas en las localidades en temas de movilidad.

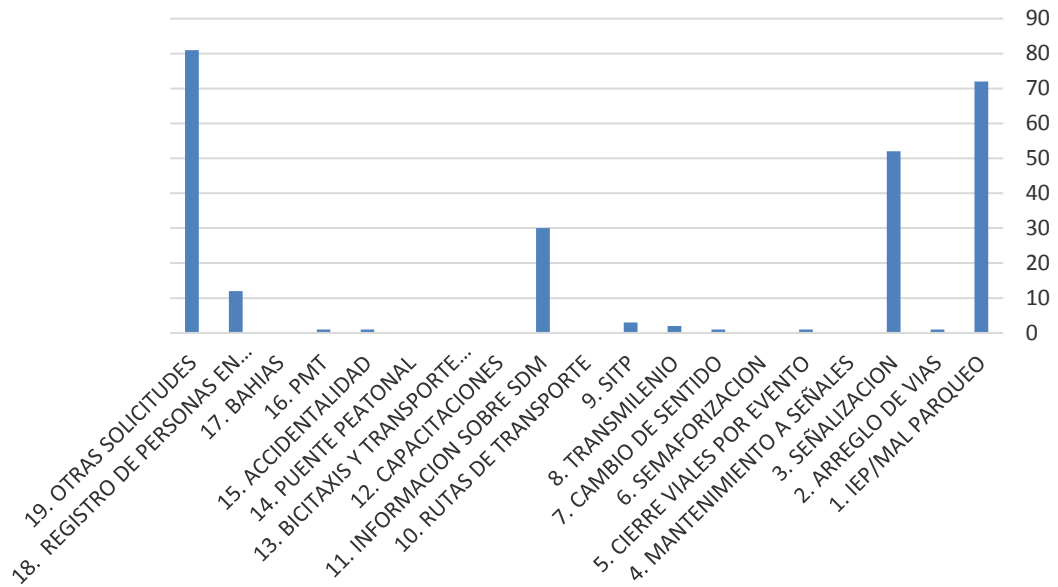
A continuación, se observa la distribución de solicitudes por tema de las cuales, las más representativas y demandas son: Invasión de Espacio Público/ Mal Parqueo, información de la SDM, y señalización respectivamente.

LOCALIDAD	TOTAL SOLICITUDES	ATENDIDAS	EN PROCESO
1	0	0	0
2	22	22	0
3	7	6	1
4	2	2	0
5	12	12	0
6	35	35	0
7	21	21	0
8	2	2	0
9	18	18	0
10	59	59	0
11	18	18	0
12	24	24	0
13	10	10	0
14	0	0	0
15	6	6	0
16	3	3	0
17	0	0	0
18	15	15	0
19	3	3	0
20	0	0	0
<b>TOTAL</b>	257	256	1
<b>TOTAL SOLICITUDES</b>	257	257	

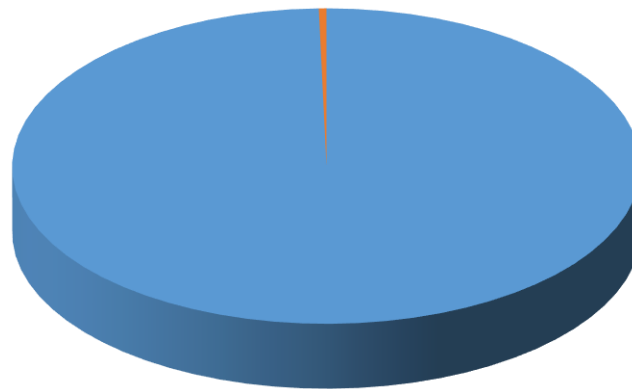


ALCALDÍA MAYOR  
DE BOGOTÁ D.C.  
SECRETARÍA DE MOVILIDAD

### SOLICITUDES CLM CON CORTE PRIMER TRIMESTRE 2018



### ESTADO DE SOLICITUDES CLM CON CORTE PRIMER TRIMESTRE 2018



■ ATENDIDAS ■ EN PROCESO

PA01-PR01-MD01 V.2.0